



Municipalidad Distrital
CERRO COLORADO
"Cuna del Sillar"

RESOLUCIÓN DE ALCALDÍA N° 84 -2026-MDCC

Cerro Colorado, 13 de abril del 2026

VISTOS:

El informe N° 039-2026-SGPR-GPPR-MDCC de fecha 31 de marzo del 2026 que suscribe la Sub Gerente de Planificación y Racionalización, la hoja de coordinación N° 234-2026-MDCC-GPPR de fecha 08 de abril del 2026 que suscribe el Gerente de Planificación, Presupuesto y Racionalización.

CONSIDERANDO:

Que, la Municipalidad, conforme a lo establecido en el artículo 194° de la Constitución Política del Estado y los artículos I y II del Título Preliminar de la Ley Orgánica de Municipalidades, Ley N° 27972, es el órgano de gobierno promotor del desarrollo local, con personería jurídica de derecho público y con plena capacidad para el cumplimiento de sus fines, que goza de autonomía política, económica y administrativa en los asuntos de su competencia;

Que, el artículo 43° de la Ley Orgánica de Municipalidades, Ley N° 27972, establece que las resoluciones de alcaldía aprueban y resuelven los asuntos de carácter administrativo;

Que, la Guía para el seguimiento y evaluación de Políticas Nacionales y Planes del SINAPLAN, aprobada por Resolución de Presidencia de Consejo Directivo N°0056-2024-CEPLAN/PCD, establece la metodología para la fase de seguimiento y evaluación de políticas nacionales y planes del ciclo de planeamiento estratégico del SINAPLAN, en concordancia con lo dispuesto en la Directiva General de Planeamiento Estratégico del SINAPLAN (Directiva N° 001-2024-CEPLAN/PCD);

Que, el ítem 8 del acápite II. Ruta del Seguimiento y Evaluación de la Guía para el Seguimiento y Evaluación de Políticas Nacionales y Planes del SINAPLAN, aprobada por Resolución de Presidencia de Consejo Directivo N°0056-2024-CEPLAN/PCD, determina que el informe de evaluación constituye el producto principal para comunicar los resultados de la CEPLAN/PCD, determina que el informe de evaluación constituye el producto principal para comunicar los resultados de la etapa de evaluación y propiciar el uso de las recomendaciones entre las entidades intervinientes. Junto con el reporte de seguimiento, es el producto del proceso de SyE donde se plasman las evidencias para conocer en qué medida las intervenciones propuestas funcionan (o no) y que elementos explican o pueden ayudar a comprender esa situación (el porqué);

Que, con Resolución de Alcaldía N° 051-2024-MDCC de fecha 27 de marzo de 2024 se aprobó el Plan Estratégico Institucional (PEI) 2025 – 2027 de la Municipalidad Distrital de Cerro Colorado;

Que, con Resolución de Alcaldía N° 0282-2024-MDCC de fecha 27 de diciembre de 2024 se aprobó el Plan Operativo Institucional (POI) 2025 de la Municipalidad Distrital de Cerro Colorado.;

Que, el Gerente de Planificación, Presupuesto y Racionalización mediante informe N° 039-2026-SGPR-GPPR-MDCC, de fecha 31 de marzo del 2026, señala que el informe de evaluación constituye el producto principal del seguimiento y evaluación de los planes estratégicos institucionales, que sirve para comunicar los resultados de la etapa de evaluación y junto con el reporte de seguimiento, propiciar el uso de las recomendaciones a las unidades organizacionales intervinientes y que el informe de evaluación institucional correspondiente al periodo del 2025 contiene los hallazgos, conclusiones y las recomendaciones, respecto a los planes estratégicos institucionales, que contiene las acciones estratégicas institucionales (AEI), así como a las actividades operativas -AO desarrolladas en el POI;

Que, acorde a lo expuesto, estando a las facultades conferidas por la Ley N° 27972, Ley Orgánica de Municipalidades;

SE RESUELVE:

ARTÍCULO PRIMERO: APROBAR el informe de Evaluación Institucional Anual del Plan Estratégico Institucional (PEI) y el Plan Operativo Institucional (POI) correspondiente al 2025 de la Municipalidad Distrital de Cerro Colorado, que forma parte integrante de la presente resolución.

ARTÍCULO SEGUNDO: ENCARGAR a la Gerencia de Planificación, Presupuesto y Racionalización y a la Sub Gerencia de Planificación y Racionalización el fiel cumplimiento de la presente.

ARTÍCULO TERCERO: ENCOMENDAR a la Oficina de Secretaría General la notificación con la presente y a la Oficina de Tecnologías de la Información su publicación en el portal web institucional.

REGÍSTRESE, COMUNÍQUESE Y CÚMPLASE.

MUNICIPALIDAD DISTRITAL DE CERRO COLORADO

Abog. Gladis Y. Machicao Gálvez
SECRETARÍA GENERAL

MUNICIPALIDAD DISTRITAL DE CERRO COLORADO

Econ. Manuel Enrique Vera Paredes
ALCALDE





300334: MUNICIPALIDAD DISTRITAL DE CERRO COLORADO

Informe de Evaluación Institucional

Correspondiente al año 2025

27 de marzo, 2026

Contenido

1. Resumen Ejecutivo	4
2. Prioridades de la política institucional.....	5
3. Análisis del logro de los objetivos estratégicos institucionales (OEI).....	6
3.1. Valoración del desempeño del PEI.....	6
3.2. Análisis de logros obtenidos de los OEI.....	7
4. Análisis de implementación de las acciones estratégicas institucionales (AEI).....	11
4.1. Estado de las AEI.....	11
4.2. Análisis del proceso de implementación de las AEI.....	12
4.3. Implementación de la matriz de recomendaciones	39
5. Conclusiones.....	42
6. Recomendaciones.....	44
7. Anexos	45




1. RESUMEN EJECUTIVO

La Municipalidad Distrital de Cerro Colorado, de conformidad a lo establecido en la Constitución Política del Estado y a la Ley N° 27972, Ley Orgánica de Municipalidades, es un órgano de gobierno, promotor del desarrollo social, con personería jurídica de derecho público y con capacidad para el cumplimiento de sus fines, en ese contexto ha aprobado su Plan Estratégico Institucional PEI 2025 – 2027 mediante Resolución de Alcaldía N° 051-2024-MDCC, en fecha 27 de marzo de 2024, estableciendo ocho (8) Objetivos Estratégicos Institucionales con sus respectivos indicadores; asimismo, determina treinta y cinco (35) Acciones Estratégicas Institucionales cada uno con su correspondiente indicador.

Así también, con el fin de lograr la aplicación de las estrategias establecida por el PEI, se ha aprobado el Plan Operativo Institucional – POI 2025, mediante Resolución de Alcaldía N° 282-2024-MDCC en fecha 27 de diciembre de 2024, el cual determina trescientos treinta y siete (337) actividades operativas que contribuye a la implementación de los objetivos estratégicos, los cuales se concretan en productos (bienes y servicios) que la entidad entrega a sus usuarios.

De acuerdo con la Guía para el Seguimiento y Evaluación de Políticas Nacionales y Planes del SINAPLAN, aprobada por Resolución de Presidencia de Consejo Directivo N° 0056-2024-CEPLAN/PCD, y modificada por Resolución de Presidencia de Consejo Directivo N° 0101-2024-CEPLAN/PCD, la evaluación de los planes institucionales se lleva a cabo al finalizar el primer semestre y al finalizar el año de implementación. El informe de evaluación institucional (PEI-POI) anual tiene como propósito establecer el logro de los objetivos estratégicos institucionales (OEI) en el periodo de evaluación y analizar los factores que lo determinaron, a fin de identificar las medidas de acción para implementar las recomendaciones para el logro de los OEI en el horizonte del PEI.

Conforme se desprende de los reportes de seguimiento anual del POI 2025, así como del PEI 2025-2027, durante el periodo 2025, se infiere el alcance del logro promedio en cuanto a los objetivos estratégicos institucionales trazados para el periodo 2025, un avance promedio anual del 86.59%, resultado del cual toma conocimiento el Grupo de Trabajo para el Planeamiento Institucional, así como el Equipo Técnico para el Planeamiento Institucional de la Municipalidad Distrital de Cerro Colorado.



2. PRIORIDADES DE LA POLÍTICA INSTITUCIONAL

2.1. Misión Institucional:

La Municipalidad Distrital de Cerro Colorado tiene como misión institucional la siguiente:

“Promover el desarrollo integral, sostenible, armónico y la adecuada prestación de servicios públicos a la población cerreña mediante una gestión moderna con calidad, transparencia y participativa”.

2.2. Declaración de Política Institucional:

El Plan Estratégico Institucional (PEI) de la Municipalidad Distrital de Cerro Colorado presenta como declaración de la política institucional, el compromiso por reducir brechas en diferentes problemas que atañen al distrito, en base a ello propone mejorar la gestión de riesgo de desastre, las actividades económicas, el accesos a servicios básicos, el desarrollo urbano, la protección del medio ambiente, la seguridad ciudadana, la educación y salud, la red vial y finalmente el fortalecimiento de nuestra institución.

Estas políticas se encuentran resumidas de la siguiente manera:

1. Gestión del riesgo de desastre
2. Fortalecimiento de actividades económicas
3. Accesibilidad a servicios básicos
4. Desarrollo equitativo del espacio urbano
5. Protección del Medio Ambiente
6. Protección y seguridad de la ciudadanía
7. Promover el desarrollo de comunidad educadora
8. Promover el desarrollo saludable de la comunidad
9. Gestión de infraestructura adecuada para la movilidad
10. Fortalecimiento institucional

2.3. Alcance de la evaluación:

La presente evaluación se realiza respecto del periodo 2025, que alcanza respecto a la ejecución de las treinta y cinco (35) Acciones Estratégicas Institucionales del Plan Estratégico Institucional - PEI 2025-2027, así como de las ciento noventa y cinco (195) Actividades Operativas que contempla el Plan Operativo Institucional – POI 2025, todo lo cual se vincula con el logro de los Objetivos Estratégicos Institucionales - OEI en cumplimiento de los objetivos misionales de la Municipalidad Distrital de Cerro Colorado.



3. ANALISIS DEL LOGRO EN LOS OBJETIVOS ESTRATÉGICOS INSTITUCIONALES (OEI)

3.1. Valoración del desempeño del PEI


El PEI de la Municipalidad Distrital de Cerro Colorado materia de evaluación corresponde al PEI 2025-2027, que contempla el periodo 2025, en el cual se ha establecido ocho (8) objetivos estratégicos institucionales, cada uno de los cuales corresponde ser analizado, conforme a los avances de sus indicadores, determinándose el nivel de cumplimiento de cada uno, así como el impacto que ha tenido en la gestión de la entidad, para lo cual también será necesario la identificación de las posibles desviaciones, así como de las unidades organizacionales responsables de su ejecución, a fin de establecer mejores estrategias en futuros periodos.

Para la presente evaluación se ha tomado como fuente principal el reporte de seguimiento anual PEI-2025 extraído del aplicativo CEPLAN V.01, que registra información aportada por los distintos centros de costos de la Municipalidad, habiéndose alcanzado los siguientes resultados por los OEI.

- De los ocho (8) OEI que contiene el PEI 2025-2027, cinco (5) OEI reflejan cumplimiento de los logros esperados o desempeño muy próximo al esperado, es decir $\geq 95\%$; dos (2) OEI reflejan desvíos desfavorables moderados entre el valor obtenido respecto al logro esperado, estando entre el $75\%--95\%$; asimismo, un (1) OEI refleja cumplimiento bajo o incumplimiento de logros esperados, encontrándose dentro de los valores de $0\%-75\%$.
- De los ocho (8) indicadores de los OEI que contiene el PEI 2025-2027, cinco (5) indicadores de OEI reflejan cumplimiento de los logros esperados al ($\geq 95\%$); dos (2) indicadores de OEI reflejan desvíos desfavorables moderados con valores entre el ($75\%--95\%$); asimismo, un (1) indicador de OEI refleja cumplimiento bajo o incumplimiento con valores entre ($0\%-75\%$).

Tabla Resumen: Semaforización por nivel de avance					
Año: 2025	[0%-75%>	[75%-95%>	$\geq 95\%$	ND	TOTAL
Objetivos	1	2	5	0	8
Indicadores de Objetivos	1	2	5	0	8

(Semaforización del nivel de cumplimiento de logros esperados, donde Verde: Indica cumplimiento de los logros esperados o desempeño muy próximo al esperado; Amarillo: Indica desvíos desfavorables moderados entre los valores obtenidos respecto a los logros esperados; y Rojo: Indica cumplimiento bajo o incumplimiento de logros esperados.)



3.2. Análisis de logros obtenidos por cada Objetivo Estratégico Institucional - OEI

LOGROS ALCANZADOS EN LOS OBJETIVOS ESTRATÉGICOS INSTITUCIONALES - AÑO 2025								
COD.	DESCRIPCION	NOMBRE DEL INDICADOR	PARAMETRO DE MEDICIÓN	SENTIDO ESPERADO	LOGRO ESPERADO AL 2025	VALOR OBTENIDO EN 2025	AVANCE (%) PORCENTUAL ANUAL	ÓRGANO RESPONSABLE
OEI.01	Proteger a la población y sus medios de vida frente a peligros de origen natural y antrópicos	Porcentaje de centros poblados en exposición a peligros que han reducido su vulnerabilidad frente a peligros	PORCENTAJE	ASCENDENTE	9	7	77.8%	SUB GERENCIA DE GESTIÓN DEL RIESGO DE DESASTRES
OEI.02	Promover la competitividad económica en el distrito	Porcentaje de unidades productivas formalizadas	PORCENTAJE	ASCENDENTE	25	31	100%	SUB GERENCIA DE PROMOCIÓN DE MIPYMES Y TURISMO
OEI.03	Mejorar las condiciones de habitabilidad urbana en el distrito	Porcentaje de viviendas con acceso a servicios básicos	PORCENTAJE	ASCENDENTE	75	66.5	88.7%	GERENCIA DE OBRAS PÚBLICAS E INFRAESTRUCTURA
OEI.04	Promover la gestión ambiental en el distrito	Porcentaje de centros poblados con cobertura del servicio de recojo de residuos sólidos	PORCENTAJE	ASCENDENTE	96.6	96.72	100%	GERENCIA DE SERVICIOS A LA CIUDAD Y AMBIENTE
OEI.05	Reducir la percepción de inseguridad ciudadana en el distrito	Porcentaje de personas que tienen una percepción de inseguridad en el distrito	PORCENTAJE	DESCENDENTE	85	85	100%	GERENCIA DE SEGURIDAD CIUDADANA
OEI.06	Promover el desarrollo humano y hábitos saludables en el distrito	Porcentaje de niños entre 6 a 35 meses de edad diagnosticados con anemia	PORCENTAJE	DESCENDENTE	28	25	100%	GERENCIA DE DESARROLLO SOCIAL
OEI.07	Mejorar el servicio de tránsito en el distrito	Porcentaje de la población urbana con acceso a los servicios de movilidad urbana a través de pistas y veredas	PORCENTAJE	ASCENDENTE	47.5	47.5	100%	GERENCIA DE OBRAS PÚBLICAS E INFRAESTRUCTURA
OEI.08	Fortalecer la gestión institucional	Porcentaje de satisfacción de los administrados a los servicios que presta la municipalidad distrital de Cerro Colorado	PORCENTAJE	ASCENDENTE	66	17.38	26.3	SUB GERENCIA DE PLANIFICACIÓN Y RACIONALIZACIÓN

3.2.1. Objetivo Estratégico Institucional (OEI.01): Proteger a la población y sus medios de vida frente a peligros de origen natural y antrópicos (Prioridad:1)

Indicador: Porcentaje de centros poblados en exposición a peligros que han reducido su vulnerabilidad frente a peligros

En el año 2025, la Subgerencia de Gestión del Riesgo de Desastres ha reportado logros del 77.8% en cuanto a la reducción de vulnerabilidad de centros poblados del distrito expuestos a peligro.

Este objetivo estratégico permite identificar aquellos centros poblados ubicados en zonas con exposición a peligros, y actuar sobre los mismos hasta reducir sus niveles de vulnerabilidad, en ese sentido, la Sub Gerencia de Gestión del Riesgo de Desastres tras la realización de las distintas actividades programadas en el Plan de Prevención y Reducción del Riesgo de Desastres del Distrito de Cerro Colorado 2018-2026, ha reportado en el aplicativo CEPLAN logros por un valor de 7% durante todo el año 2025, con



respecto al valor esperado que era de 9%, alcanzando el indicador avances del 77.8%, resultado que indica desvíos desfavorables moderados entre los valores obtenidos respecto a los logros esperados.

3.2.2. Objetivo Estratégico Institucional (OEI.02): Promover la competitividad económica en el distrito (Prioridad:2)

Indicador: Porcentaje de unidades productivas formalizadas.

En el 2025, la Subgerencia de Promoción de MIPYMES y Turismo ha reportado logros del 100% en cuanto a la formalización de unidades productivas en el distrito.

El indicador de este objetivo estratégico permite identificar el porcentaje de Unidades productivas formalizadas, entendidas como la empresa, negocio, asociación, productor o grupo de personas que realizan actividades con ánimo de lucro y que tienen los permisos municipales necesarios para realizar sus actividades, esencialmente licencia de funcionamiento y certificado de inspección técnica de seguridad en edificaciones, en ese sentido, la Subgerencia de Promoción de MIPYMES y Turismo, ha reportado en el aplicativo CEPLAN logros por un valor de 31% durante todo el año 2025, con respecto al valor esperado que era de 25%, alcanzando el indicador un avance porcentual anual del 100%, al haber superado los logros esperados, tales resultados indican cumplimiento de los logros esperados con desempeño conforme al esperado.

3.2.3. Objetivo Estratégico Institucional (OEI.03): Mejorar las condiciones de habitabilidad urbana en el distrito (Prioridad:3)

Indicador: Porcentaje de viviendas con acceso a servicios básicos.

La Gerencia de Obras Públicas e Infraestructura, respecto de cantidad de viviendas que cuentan con acceso a los servicios de agua y servicio higiénicos para el año 2025 reporta logros del 88. 7% del total de viviendas del distrito, conforme ha reportado en el aplicativo CEPLAN.

El indicador permite identificar aquellas viviendas con servicio de agua y desagüe, es decir, conectadas a la red de agua potable y también al sistema de disposición de excretas, administrado por SEDAPAR, la única empresa prestadora de servicios en el distrito, habiendo reportado la Gerencia de Obras Públicas e Infraestructura logros por un valor de 66.5% durante todo el año 2025, con respecto al valor esperado que era de 75%, alcanzando el indicador avances por el 88.7%, resultado que indica desvíos desfavorables moderados entre los valores obtenidos respecto a los logros esperados.

3.2.4. Objetivo Estratégico Institucional (OEI.04): Promover la gestión ambiental en el distrito (Prioridad:4)



Indicador: Porcentaje de centros poblados con cobertura del servicio de recojo de residuos sólidos.

Para el periodo el 2025, la Gerencia de Servicios a la Ciudad y Ambiente ha registrado logros del 100% en cuanto a la cobertura del servicio de recojo de residuos sólidos en los centros poblados del distrito de Cerro Colorado.

Este indicador permite identificar la prestación efectiva del servicio de recojo de residuos sólidos a través de los vehículos recolectores que la municipalidad pone a disposición, realizando un recojo sin discriminar los distintos tipos de residuos, que por lo general por sí solos carecen de valor económico, en ese sentido, la Gerencia de Servicios a la Ciudad y Ambiente ha reportado en el aplicativo CEPLAN logros por un valor de 96.72% durante todo el año 2025, con respecto al valor esperado que era de 96.6%, alcanzando el indicador avances del 100%, resultado que indica el cumplimiento de los logros y desempeño esperados.

3.2.5. Objetivo Estratégico Institucional (OEI.05): Reducir la percepción de inseguridad ciudadana en el distrito (Prioridad:5)

Indicador: Porcentaje de personas que tienen una percepción de inseguridad en el distrito.


En el periodo 2025, la Gerencia de Seguridad Ciudadana ha registrado en el aplicativo CEPLAN logros del 100%, en cuanto a la reducción de la percepción de inseguridad en el distrito de Cerro Colorado.

Este indicador, concibe tal percepción, como la sensación de la población de ser víctima de algún hecho delictivo o evento que pueda atentar contra su seguridad, integridad física o moral, vulnerar sus derechos y la conlleve al peligro, daño físico o riesgo dentro del distrito, en ese sentido, la Gerencia de Seguridad Ciudadana ha reportado en el aplicativo CEPLAN logros por un valor de 85% durante todo el año 2025, con respecto al valor esperado que también fue fijado en 85%, alcanzando el indicador avances del 100%, resultado que indica el cumplimiento de los logros y desempeño esperados.

3.2.6. Objetivo Estratégico Institucional (OEI.06): Promover el desarrollo humano y hábitos saludables en el distrito (Prioridad:6)

Indicador: Porcentaje de niños entre 6 a 35 meses de edad diagnosticados con anemia.

En el periodo 2025, la Gerencia de Desarrollo Social ha alcanzado logros del 100%, en cuanto a la reducción del porcentaje de de niños entre 6 a 35 meses de edad diagnosticados con anemia.



Este indicador permite identificar a los niños evaluados en el establecimiento de salud y cuyo diagnóstico da como resultado un bajo nivel de hemoglobina en la sangre, en ese sentido, la Gerencia de Desarrollo Social ha reportado en el aplicativo CEPLAN logros por un valor de 25% durante todo el año 2025, con respecto al valor esperado que era de 28%, alcanzando el indicador avances del 100%, resultado que indica el cumplimiento de los logros y desempeño esperados.

3.2.7. Objetivo Estratégico Institucional (OEI.07): Mejorar el servicio de movilidad urbana en el distrito (Prioridad:7)

Indicador: Porcentaje de la población urbana con acceso a los servicios de movilidad urbana a través de pistas y veredas.

En el periodo 2025, Gerencia de Obras Públicas e Infraestructura ha alcanzado logros del 100.00% en cuanto al incremento del porcentaje de la población urbana con acceso a los servicios de movilidad urbana a través de pistas y veredas.


Este indicador permite identificar el incremento de movilidad urbana a través de pistas y veredas, considerando la movilidad urbana como al conjunto de desplazamientos de personas o mercancías, que se realizan en el distrito, bien sea en transporte público o privado, en este caso referido a componentes netamente físicos o de infraestructura como son las pistas y veredas, en ese sentido, Gerencia de Obras Públicas e Infraestructura ha registrado en el aplicativo CPELAN logros por un valor del 47.5% correspondiente al año 2025, con respecto al valor esperado de 47.5%, alcanzando el indicador avances del 100%, con lo que demuestra el cumplimiento de los logros y desempeño esperados.

3.2.8. Objetivo Estratégico Institucional (OEI.08): Fortalecer la gestión institucional (Prioridad:8)

Indicador: Porcentaje de satisfacción de los administrados a los servicios que presta la municipalidad distrital de Cerro Colorado.

En el periodo 2025, la Subgerencia de Planificación y Racionalización ha alcanzado logros del 26.3% como porcentaje de satisfacción del total de personas sondeadas en el distrito.

El indicador permite conocer la opinión de los administrados en cuanto a la satisfacción o no de los servicios brindados por la municipalidad, para lo cual ha sido necesaria la aplicación de una encuesta para conocer la opinión de los administrados sobre la satisfacción o no de los servicios brindados por la municipalidad, en cuanto a la atención y desempeño del trámite de procedimientos administrativos (TUPA), servicios administrativos (TUSNE),



uso de parques o áreas recreativas administradas por la municipalidad, servicio de serenazgo y/o servicio de limpieza pública, habiendo alcanzado, la Subgerencia de Planificación y Racionalización, logros con valor del 17.38%, que en comparación al valor programado del 66%, se tiene que el indicador logra avances del 26.3%, lo que indica desvíos desfavorables altos entre los valores obtenidos y los logros esperados.

4. ANÁLISIS DE IMPLEMENTACIÓN DE LAS ACCIONES ESTRATÉGICAS INSTITUCIONALES (AEI).


4.1. Estado integral de las AEI

Respecto al nivel de implementación de las AEI y considerando los parámetros establecidos por CEPLAN, la Municipalidad Distrital de Cerro Colorado presenta los resultados correspondientes al periodo 2025, siendo:

- De las treinta y cinco (35) Acciones Estratégicas Institucionales - AEI que contempla el PEI 2025-2027, veintiseis (26) AEI tienen un nivel de implementación alto, una (1) AEI alcanza un nivel de implementación medio, cinco (5) AEI muestran un nivel de implementación bajo; y tres (3) AEI tienen valor no determinado (ND).
- De los treinta y cinco (35) indicadores de Acciones Estratégicas Institucionales - AEI que contempla el PEI 2025-2027, veintiseis (26) AEI tienen un nivel de implementación alto, una (1) AEI alcanza un nivel de implementación medio, cinco (5) AEI muestran un nivel de implementación bajo; y tres (3) AEI tienen valor no determinado (ND).

Tabla Resumen: Semaforización por nivel de avance					
Año: 2025	[0%-75%>	[75%-95%>	≥95%	ND	TOTAL
Acciones	5	1	26	3	35
Indicadores de Acciones	5	1	26	3	35

(Semaforización del nivel de cumplimiento de logros esperados, donde Verde: Indica cumplimiento de los logros esperados o desempeño muy próximo al esperado; Amarillo: Indica desvíos desfavorables moderados entre los valores obtenidos respecto a los logros esperados; y Rojo: Indica cumplimiento bajo o incumplimiento de logros esperados.)



4.2. Análisis del proceso de implementación de las AEI

4.2.1. Acciones Estratégicas Institucionales del OEI.01: Proteger a la población y sus medios de vida frente a peligros de origen natural y antrópicos (Prioridad 1).

En el siguiente cuadro se muestran los resultados de las acciones estratégicas alineadas al OEI.01.

Se cuenta con dos (2) AEI, cada una de las cuales cuenta con un indicador, haciendo un total de dos (2) indicadores, de los cuales ambos reportan avances porcentuales del 100%, resultados que alcanzan un nivel satisfactorio, por cuanto superan los logros esperados.

AVANCE EN LOS INDICADORES DE LAS AEI DEL OEI.01 PROTEGER A LA POBLACIÓN Y SUS MEDIOS DE VIDA FRENTE A PELIGROS DE ORIGEN NATURAL Y ANTRÓPICOS - AÑO 2025								
COD.	DESCRIPCION	NOMBRE DEL INDICADOR	RELEVANCIA	SENTIDO ESPERADO	LOGRO ESPERADO AL 2025	VALOR OBTENIDO EN 2025	AVANCE (%) PORCENTUAL ANUAL	ÓRGANO RESPONSABLE DEL INDICADOR
AEI.01.01	CAPACIDAD OPERATIVA INSTALADA PARA LA PREPARACIÓN Y RESPUESTA FRENTE A EMERGENCIAS Y DESASTRES EN BENEFICIO DE LA POBLACIÓN (PRIORIDAD:1)	Número de kits de bienes de ayuda humanitaria (BAH) disponibles para el apoyo a la población	Muy relevante	Ascendente	150	150	100	19.02-SUB GERENCIA DE GESTIÓN DEL RIESGO DE DESASTRES
AEI.01.02	PLAN DE PREVENCIÓN Y REDUCCIÓN E RIESGO DE DESASTRES IMPLEMENTADO EN EL DISTRITO (PRIORIDAD:2)	Porcentaje de Implementación del Plan de prevención y reducción de riesgo de desastres del distrito	Muy relevante	Ascendente	60	100	100	19.02-SUB GERENCIA DE GESTIÓN DEL RIESGO DE DESASTRES

4.2.1.1. Acción Estratégica Institucional (AEI.01.01): Capacidad operativa instalada para la preparación y respuesta frente a emergencias y desastres en beneficio de la población.

Indicador: Número de kits de bienes de ayuda humanitaria (BAH) disponibles para el apoyo a la población.

En el periodo 2025 la Subgerencia de Gestión del Riesgo de Desastres registra en el aplicativo CEPLAN los resultados de la AEI.01.01, clasificada como Muy Relevante, registrando un logro porcentual anual del 100%, dicho avance se mantiene conforme a a los resultados obtenidos en el I semestre 2025, que también fueron del 100%.

El indicador de la AEI.01.01, esta referido a la capacidad operativa de atención a la población frente a emergencias y desastres en el distrito de Cerro Colorado, concebida tal capacidad, conforme precisa el indicador, con la disponibilidad de Kits de Bienes de Ayuda Humanitaria (BAH), los cuales se conforman con equipos que contienen lo esencial para una supervivencia, como carpas, baldes, bidones, enseres de cocina, kit de aseo, palas, picos,



frazadas, colchones, cama, entre otros, y conforme al registro del aplicativo CEPLAN, precisan la disponibilidad de 150 unidades de kits BAH para el 2025, cantidad que coincide con el valor esperado para el 2025, fijado en 150 unidades de kits BAH, por tal razón, el avance del indicador alcanza el 100%, resultados satisfactorios que demuestran el cumplimiento de logros y desempeño esperados para el periodo 2025.

Respecto a las actividades operativas del POI

Debe precisarse que la AEI.01.01 cuenta con seis (6) AO, cuyo avance porcentual anual promedio llegó a 65.7% logros regulares para la entidad.

4.2.1.2. Acción Estratégica Institucional (AEI.01.02): Plan de prevención y reducción de riesgo de desastres implementado en el distrito.

Indicador: Porcentaje de Implementación del Plan de prevención y reducción de riesgo de desastres del distrito.

En el periodo 2025, la Subgerencia de Gestión del Riesgo de Desastres registra en el aplicativo CEPLAN avances para la AEI.01.02 del 100%, clasificada como Muy Relevante, cuyos logros se mantienen acorde a lo registrado en el I semestre 2025 que también fue del 100%.


Conforme al indicador de la AEI.01.02, su gestión está referida a la implementación del Plan de Prevención y Reducción de Riesgo del Desastre 2018-2026, instrumento de gestión que orienta el quehacer en materia de reducción de niveles de vulnerabilidad y prevención de nuevos riesgos en el distrito de Cerro Colorado, y conforme al registro del aplicativo CEPLAN, se precisan valores del 100% en cuanto a su avance físico, con respecto a 60% fijado como valor esperado para el 2025, en ese sentido, el avance del indicador alcanza el 100%, resultado satisfactorio que demuestra el cumplimiento de logros y desempeño esperados para el periodo 2025.

Respecto a las actividades operativas del POI

Debe precisarse que la AEI.01.02 cuenta con una (1) AO, cuyo avance porcentual anual promedio llegó a 100% logros satisfactorios para la entidad.

4.2.2. Acciones Estratégicas Institucionales del OEI.02: Promover la competitividad económica en el distrito (prioridad:2)

En el siguiente cuadro se muestran los resultados de las acciones estratégicas alineadas al OEI.02.



Se cuenta con cinco (5) AEI, cada una de las cuales cuenta con un indicador, haciendo un total de cinco (5) indicadores, de los cuales tres (3) reportan avances porcentuales anuales del 100%, una (1) reporta avances por el 20% y la última con avances en 0%, resultados que serán detallados líneas abajo.

AVANCE EN LOS INDICADORES DE LAS AEI DEL OEI.02 PROMOVER LA COMPETITIVIDAD ECONÓMICA EN EL DISTRITO (PRIORIDAD:2) - AÑO 2025								
COD.	DESCRIPCION	NOMBRE DEL INDICADOR	PARAMETRO DE MEDICIÓN	SENTIDO ESPERADO	LOGRO ESPERADO AL 2024	VALOR OBTENIDO EN 2024	AVANCE (%) PORCENTUAL ANUAL	ÓRGANO RESPONSABLE DEL INDICADOR
AEI.02.01	PLAN DE DESARROLLO ECONÓMICO IMPLEMENTADO EN EL DISTRITO (PRIORIDAD:1)	Porcentaje de implementación del Plan de Desarrollo Económico del distrito	Muy relevante	Ascendente	50	10	20	18.01-SUB GERENCIA DE PROMOCIÓN DE MIPYMES Y TURISMO
AEI.02.02	CAPACIDADES FORTALECIDAS EN LOS EMPRENEDORES DEL DISTRITO (PRIORIDAD:2)	Número de capacitaciones para el incremento de valor agregado en bienes y servicios	Muy relevante	Ascendente	6	6	100	18.01-SUB GERENCIA DE PROMOCIÓN DE MIPYMES Y TURISMO
AEI.02.03	ACCIONES DE CONTROL OPORTUNO A ESTABLECIMIENTOS COMERCIALES (PRIORIDAD:3)	Número de acciones de control municipal a establecimientos comerciales del distrito.	Muy relevante	Ascendente	10	500	100	18.02-SUB GERENCIA DE LICENCIAS, AUTORIZACIONES E ITSE
AEI.02.04	CONDICIONES DE SALUBRIDAD CONTROLADOS EN CENTROS DE ABASTOS Y CAMALES DEL DISTRITO (PRIORIDAD:4)	Número de centros de abastos y camales que cumplen las condiciones salubres para su funcionamiento	Muy relevante	Ascendente	5	8	100	18.03-SUB GERENCIA DE CENTROS DE ABASTOS Y CAMALES
AEI.02.05	PLAN DE DESARROLLO TURÍSTICO IMPLEMENTADO EN EL DISTRITO (PRIORIDAD:5)	Porcentaje de implementación del Plan de Desarrollo Turístico del distrito (PDT)	Muy relevante	Ascendente	40	0	0	18.01-SUB GERENCIA DE PROMOCIÓN DE MIPYMES Y TURISMO

4.2.2.1. AEI.02.01 Plan de desarrollo económico implementado en el distrito.

Indicador: Porcentaje de implementación del Plan de Desarrollo Económico del distrito.

En el periodo 2025, la AEI.02.01 clasificada como Muy Relevante, tiene registrado en el aplicativo CEPLAN un avance anual del 20%, conforme los seguimientos efectuados por su unidad responsable, la Subgerencia de Promoción de MIPYMES y Turismo.

Estos logros se mantienen acorde a lo registrado en el I semestre 2025, y que acorde al indicador de la AEI.02.01, la gestión del mismo esta referida a la implementación del Plan de Desarrollo Económico, un instrumento que sirve a la municipalidad para prever, identificar, orientar y canalizar el comportamiento de los agentes económicos en su jurisdicción a fin de incrementar la economía local y que sirva a la población, y conforme el registro del aplicativo CEPLAN, se precisa valores del 10% en cuanto a su avance físico, con respecto a 50% fijado como valor esperado para el 2025, en ese sentido, el



avance del indicador alcanza un valor porcentual del 20%, resultado de nivel bajo, que demuestra desvíos desfavorables respecto a los logros esperados para el periodo 2025.

Respecto a las actividades operativas del POI

Debe precisarse que la AEI.02.01 cuenta con dos (2) AO, cuyo avance porcentual anual promedio llego a 80% logros de nivel regularmente satisfactorio para la entidad.

4.2.2.2. AEI.02.02 Capacidades fortalecidas en los emprendedores del distrito.

Indicador: Número de capacitaciones para el incremento de valor agregado en bienes y servicios.

En el periodo 2025, la AEI.02.02, clasificada como Muy Relevante, tiene registrado en el aplicativo CEPLAN un avance porcentual anual del 100%, conforme los seguimientos efectuados por su unidad responsable, la Subgerencia de Promoción de MIPYMES y Turismo.

Estos logros se encuentran acorde a los avances registrados en el I semestre 2025, que eran del 66.67%, habiéndose culminado su ejecución durante el II semestre 2025, y que acorde al indicador de la AEI.02.02, la gestión del mismo esta referida a la realización de capacitaciones como conjunto de actividades didácticas orientadas a ampliar conocimientos, aptitudes y habilidades, para el incremento del valor agregado, mediante un elemento clave de diferenciación respecto a los competidores, que permite darle un mayor valor comercial a un bien o servicio, y que conforme al registro del aplicativo CEPLAN, se precisa un avance físico de 6, con respecto a 6 como valor esperado para el 2025, en ese sentido, el avance del indicador alcanza un valor porcentual del 100%, resultado satisfactorio, que demuestra cumplimiento con los logros y desempeño esperados para el periodo 2025.

Respecto a las actividades operativas del POI

Debe precisarse que la AEI.02.02 cuenta con seis (6) AO, cuyo avance porcentual anual promedio llego a 66.7% logros de nivel regularmente satisfactorio para la entidad.

4.2.2.3. AEI.02.03 Acciones de control oportuno a establecimientos comerciales.

Indicador: Número de acciones de control municipal a establecimientos comerciales del distrito.



En el periodo 2025, la AEI.02.03, clasificada como Muy Relevante, tiene registrado en el aplicativo CEPLAN un avance porcentual anual del 100%, conforme los seguimientos efectuados por su unidad responsable, la Subgerencia de Licencias, Autorizaciones e ITSE.

Estos logros se encuentran acorde a los avances registrados en el I semestre 2025, que eran del 100%, y que acorde al indicador de la AEI.02.03, la gestión del mismo esta referida a la realización de acciones de control municipal por parte de la municipalidad en establecimientos comerciales, a fin de verificar si el establecimiento tiene licencia de funcionamiento y Certificado de Inspección Técnica de Seguridad en Edificaciones, y que conforme al registro del aplicativo CEPLAN, se precisa un avance físico de 500, con respecto al número de 10 acciones esperadas para el 2025, en ese sentido, el avance del indicador alcanza un valor porcentual por encima del 100%, resultado por demás satisfactorio, que demuestra cumplimiento con los logros y desempeño esperados para el periodo 2025.

Respecto a las actividades operativas del POI

Debe precisarse que la AEI.02.03 cuenta con seis (6) AO, cuyo avance porcentual anual promedio llego a 72.9% logros de nivel regularmente satisfactorio para la entidad.

4.2.2.4. AEI.02.04 Condiciones de salubridad controlados en centros de abastos y camales del distrito.

Indicador: Número de centros de abastos y camales que cumplen las condiciones salubres para su funcionamiento.

En el periodo 2025, la AEI.02.04, clasificada como Muy Relevante, tiene registrado en el aplicativo CEPLAN, un avance porcentual anual del 100%, conforme los seguimientos efectuados por su unidad responsable, la Subgerencia de Centros de Abastos y Camales.

Estos logros se encuentran acorde a los avances registrados en el I semestre 2025, que eran del 100%, y que acorde al indicador de la AEI.02.04, la gestión del mismo esta referida al control en los centros de abastos y camales del distrito, garantizando buenas condiciones de salubridad, el cumplimiento del Reglamento Sanitario de Funcionamiento de Mercados de Abastos, en cuanto al aseo personal y adecuadas prácticas higiénicas, la utilización de ropa protectora blanca o de color claro, un programa de higiene y saneamiento y un adecuado manejo de residuos sólidos en el mercado, y que conforme al registro del aplicativo CEPLAN, se precisa un avance físico de 8, con respecto al número de 5 centros de abastos, fijado



como valor esperado para el 2025, en ese sentido, el avance del indicador alcanza un valor porcentual por encima del 100%, resultado por demás satisfactorio, que demuestra cumplimiento con los logros y desempeño esperados para el periodo 2025.

Respecto a las actividades operativas del POI

Debe precisarse que la AEI.02.04 cuenta con cinco (5) AO, cuyo avance porcentual anual promedio llego a 100% logros de nivel altamente satisfactorio para la entidad.

4.2.2.5. AEI.02.05 Plan de desarrollo turístico implementado en el distrito.

Indicador: Porcentaje de implementación del Plan de Desarrollo Turístico del distrito (PDT).

En el periodo 2025, la AEI.02.05, clasificada como Muy Relevante, tiene registrado en el aplicativo CEPLAN, un avance porcentual anual del 0%, conforme al seguimiento efectuado por la unidad responsable, la Subgerencia de Promoción de MIPYMES y Turismo.

Este resultado se encuentran acorde a los resultados registrados en el I semestre 2025, que eran también de 0%, y que acorde al indicador de la AEI.02.05, la gestión del mismo esta referida a la implementación del Plan de Desarrollo Turístico Local – PDTL, un instrumento de planificación y gestión que resulta inexistente por no estar priorizado para la entidad, y que conforme al registro del aplicativo CEPLAN, se registra avances físicos del 0%, con respecto al 40% que se esperaba para este 2025, en ese sentido, el avance del indicador alcanza un valor porcentual de 0%, resultado por demás satisfactorio, que demuestra incumplimiento de la AEI.02.05.


Respecto a las actividades operativas del POI

Debe precisarse que la AEI.02.05 cuenta con ocho (8) AO, cuyo avance porcentual anual promedio llego a 60% logros de nivel regularmente satisfactorio para la entidad.

4.2.3. Acciones Estratégicas Institucionales del OEI.03: Mejorar las condiciones de habitabilidad Urbana en el distrito (Prioridad:3).

En el siguiente cuadro se muestran los resultados de las acciones estratégicas alineadas al OEI.03.

Se cuenta con cinco (5) AEI, cada una de las cuales cuenta con un indicador, haciendo un total de cinco (5) indicadores, de los cuales dos (2) reportan avances porcentuales anuales del 100%, dos (2) se reportan como ND (No



Determinado) y uno (1) con avances del 0%, resultados que serán detallados líneas abajo.

AVANCE EN LOS INDICADORES DE LAS AEI DEL OEI.03 PROTEGER A LA POBLACIÓN Y SUS MEDIOS DE VIDA FRENTE A PELIGROS - AÑO 2025								
COD.	DESCRIPCION	NOMBRE DEL INDICADOR	PARAMETRO DE MEDICIÓN	SENTIDO ESPERADO	LOGRO ESPERADO AL 2024	VALOR OBTENIDO EN 2024	AVANCE (%) PORCENTUAL ANUAL	ÓRGANO RESPONSABLE DEL INDICADOR
AEI.03.01	SERVICIOS PÚBLICOS INTERVENIDOS CON INVERSIÓN PÚBLICA EN BENEFICIO DE LA POBLACIÓN DEL DISTRITO (PRIORIDAD:1)	Numero de servicios públicos intervenidos con inversión pública en el distrito	Muy relevante	Ascendente	56	64	100	15-GERENCIA DE OBRAS PÚBLICAS E INFRAESTRUCTURA
AEI.03.02	INFRAESTRUCTURA PÚBLICA CON ADECUADO MANTENIMIENTO EN EL DISTRITO (PRIORIDAD:2)	Número de infraestructura pública con adecuado mantenimiento	Muy relevante	Ascendente	7	ND	ND	15.04-SUB GERENCIA DE MANTENIMIENTO DE INFRAESTRUCTURA Y VÍAS
AEI.03.03	INTERVENCIONES PÚBLICAS SUPERVISADAS EN BENEFICIO DEL DISTRITO (PRIORIDAD:3)	Porcentaje de Intervenciones públicas con adecuada supervisión	Muy relevante	Ascendente	60	100	100	15.02-SUB GERENCIA DE EJECUCIÓN DE OBRAS PÚBLICAS POR ADMINISTRACIÓN INDIRECTA
AEI.03.04	PLAN URBANO DISTRITAL IMPLEMENTADO EN EL DISTRITO (PRIORIDAD:4)	Porcentaje de implementación del Plan Urbano Distrital	Muy relevante	Ascendente	60	0	0	16.02-SUB GERENCIA DE PLANEAMIENTO Y HABILITACIONES URBANAS
AEI.03.05	CATASTRO ACTUALIZADO EN LA JURISDICCIÓN DEL DISTRITO (PRIORIDAD:5)	Porcentaje de catastro actualizado en el distrito	Muy relevante	Ascendente	53	ND	ND	16.03-SUB GERENCIA DE CATASTRO, CONTROL URBANO Y ESPACIO PÚBLICO.


4.2.3.1. AEI.03.01 Servicios públicos intervenidos con inversión pública en beneficio de la población del distrito.

Indicador: Numero de servicios públicos intervenidos con inversión pública en el distrito.

En el periodo 2025, la AEI.03.01, clasificada como Muy Relevante, tiene registrado en el aplicativo CEPLAN, un avance porcentual anual del 100%, conforme al seguimiento efectuado por la unidad responsable, la Gerencia de Obras Públicas e Infraestructura, resultado que se encuentra acorde a los avances del I semestre 2025, que alcanzaron un 62.5%.

Acorde al indicador de la AEI.03.01, la gestión del mismo se refiere a la intervención de Servicios públicos locales con inversión pública, a través de proyectos de inversión pública o IOARR en los diversos servicios públicos del distrito, y que conforme al registro del aplicativo CEPLAN, se registra un avance físico anual del 64%, frente al 56% que se tenía como valor esperado para este 2025; en ese sentido, el avance del indicador alcanza un valor porcentual del 100%, resultado por demás satisfactorio, que demuestra cumplimiento de la AEI.03.01.

Respecto a las actividades operativas del POI



Debe precisarse que la AEI.03.01 cuenta con cuatro (4) AO, cuyo avance porcentual anual promedio llego a 77.5% logros de nivel regularmente satisfactorio para la entidad.

4.2.3.2. AEI.03.02 Infraestructura pública con adecuado mantenimiento en el distrito.

Indicador: Número de infraestructura pública con adecuado mantenimiento.

En el periodo 2025, la AEI.03.02, clasificada como Muy Relevante, tiene registrado en el aplicativo CEPLAN, avances calificados como ND, cuya unidad responsable, es la Subgerencia de Mantenimiento de Infraestructura y Vías, resultado que difiere de los logros alcanzados en el I semestre 2025, que fueron del 100%, sin embargo, debe precisarse que en el registro del avance físico anual 2025 no se ha reportado valores, teniéndose como ND = No Determinado.

Acorde al indicador de la AEI.03.02, la gestión del mismo se refiere a la actividad relacionada con la conservación de la infraestructura pública con inversión pública y que conforme al registro del aplicativo CEPLAN, se registra avances físicos anuales ND, frente a los 7% que se tenía programado como valor esperado para este 2025; en ese sentido, el avance del indicador, según se desprende del aplicativo, no determina el valor porcentual anual alcanzado, situación que si bien refleja una negligencia por parte del centro de costo responsable, puede valorarse únicamente el avance del I semestre.

Respecto a las actividades operativas del POI

Debe precisarse que la AEI.03.02 cuenta con una (1) AO, cuyo avance porcentual anual promedio llego a 100% logros de nivel altamente satisfactorio para la entidad.

4.2.3.3. AEI.03.03 Intervenciones públicas supervisadas en beneficio del distrito.

Indicador: Porcentaje de Intervenciones públicas con adecuada supervisión.

En el periodo 2025, la AEI.03.03, clasificada como Muy Relevante, tiene registrado en el aplicativo CEPLAN, un avance porcentual anual del 100%, conforme al seguimiento efectuado por la unidad responsable, la Subgerencia de Ejecución de Obras Públicas por Administración Indirecta, resultado se encuentra acorde a los



resultados registrados en el I semestre 2025, que alcanzaron un 100%.

Acorde al indicador de la AEI.03.02, la gestión del mismo se refiere a todos los proyectos de inversión o IOARR ejecutados por la municipalidad en los diversos servicios públicos del distrito, los cuales cumplieron con tener una debida supervisión y/o inspección, y que conforme al registro del aplicativo CEPLAN, se registra avances físicos del 100%, frente al 60% programado como valor esperado para el 2025; en ese sentido, el avance del indicador alcanza un valor porcentual anual del 100%, resultado por demás satisfactorio, que demuestra cumplimiento de la AEI.03.03.

Respecto a las actividades operativas del POI

Debe precisarse que la AEI.03.03 cuenta con veinticuatro (24) AO, cuyo avance porcentual anual promedio llego a 68.3% logros de nivel regularmente satisfactorio para la entidad

4.2.3.4. AEI.03.04 Plan urbano distrital implementado en el distrito.

Indicador: Porcentaje de implementación del Plan Urbano Distrital.

En el periodo 2025, la AEI.03.04, clasificada como Muy Relevante, tiene registrado en el aplicativo CEPLAN, un avance porcentual anual del 0%, conforme al seguimiento efectuado por la unidad responsable, Subgerencia de Subgerencia de Planeamiento y Habilitaciones Urbanas.

Este resultado se encuentra acorde a los resultados registrados en el I semestre 2025, que también se registraron en 0%, y que acorde al indicador de la AEI.03.04, la gestión del mismo se refiere a la implementación del Plan de Desarrollo Urbano Distrital, instrumento técnico - normativo para promover, orientar y regular el desarrollo urbano sostenible del distrito de Cerro Colorado, y que conforme al registro del aplicativo CEPLAN, se registra avances físicos del 0%, frente al 60% programado como valor esperado para el 2025; sin embargo cabe precisar que este plan distrital, a la fecha se encuentra sujeto al desarrollo del Plan de Desarrollo Metropolitano de Arequipa – PDMA, el mismo que durante el 2025 se encontraba en proceso de formulación; en ese sentido, el avance del indicador alcanzó un valor porcentual del 0%, debiendo precisar que dicho resultado no puede ser atribuido al centro de costo, por encontrarse condicionado a un plan de gobierno local provincial.



Respecto a las actividades operativas del POI

Debe precisarse que la AEI.03.04 cuenta con ocho (8) AO, cuyo avance porcentual anual promedio llego a 92.6% logros de nivel satisfactorio para la entidad.

4.2.3.5. AEI.03.05 Catastro actualizado en la jurisdicción del distrito.

Indicador: Porcentaje de catastro actualizado en el distrito.


En el periodo 2025, la AEI.03.05, clasificada como Muy Relevante, tiene registrado en el aplicativo CEPLAN, avances calificados como ND, cuya unidad responsable, es la Subgerencia de Catastro, Control Urbano y Espacio Público, resultado que difiere de los resultados registrados en el I semestre 2025, que alcanzaron un 6.6% de avances, sin embargo, para el registro del avance anual 2025 no se ha registrado valores, teniéndose como ND = No Determinado.

Acorde al indicador de la AEI.03.05, la gestión del mismo se refiere a la actividad relacionada con la actualización del catastro municipal, como sistema de información integral sobre bienes inmuebles o predios, que comprende una base de datos en forma espacial, y un conjunto de técnicas y procedimientos adecuados para el procesamiento y actualización de los datos, y que conforme al registro del aplicativo CEPLAN, se registra avances físicos anuales ND, frente a las 53% que se tenía programado como valor esperado para el 2025; en ese sentido, el avance del indicador alcanza un valor no determinado, resultado que difiere del avance real, siendo que el centro de costo ha remitido el Informe N° 511-2026-SGCCUEP-GDUC-MDCC, de fecha 24 de marzo de 2026, precisando que para el II semestre del 2025 se contrató a personal CAS para continuar la actualización de la base cartográfica, sin embargo, dicho avance no ha sido significativo, esperando mejores logros para el 2026.

Respecto a las actividades operativas del POI

Debe precisarse que la AEI.03.05 cuenta con siete (7) AO, cuyo avance porcentual anual promedio llego a 67.9% logros de nivel regularmente satisfactorio para la entidad.

4.2.4. Acciones Estratégicas Institucionales del OEI.04: Promover la gestión ambiental en el distrito (prioridad:4).



En el siguiente cuadro se muestran los resultados de las acciones estratégicas alineadas al OEI.04., que cuentan con tres (3) AEI, cada una de las cuales cuenta con un indicador, haciendo un total de tres (3) indicadores, de los cuales dos (2) reportan avances porcentuales anuales del 100%, y uno (1) con avance inferior del 54.35%, avances de nivel mínimo que merece ser valuada y analizada por los responsables de las unidades organizacionales correspondientes.


AVANCE EN LOS INDICADORES DE LAS AEI DEL OEI.04 PROTEGER A LA POBLACIÓN Y SUS MEDIOS DE VIDA FRENTE A PELIGROS - AÑO 2025								
COD.	DESCRIPCION	NOMBRE DEL INDICADOR	PARAMETRO DE MEDICIÓN	SENTIDO ESPERADO	LOGRO ESPERADO AL 2024	VALOR OBTENIDO EN 2024	AVANCE (%) PORCENTUAL ANUAL	ÓRGANO RESPONSABLE DEL INDICADOR
AEI.04.01	RESIDUOS SÓLIDOS SEGREGADOS EN LA FUENTE Y CON RECOLECCIÓN SELECTIVA EN EL DISTRITO (PRIORIDAD:1)	Porcentaje de toneladas de residuos sólidos inorgánicos segregados en fuente de origen recuperados	Muy relevante	Ascendente	0.85	2.44	100	17.01-SUB GERENCIA DE GESTIÓN INTEGRAL DE RESIDUOS SÓLIDOS
AEI.04.02	ÁREAS VERDES DE USO PÚBLICO CON MANTENIMIENTO PERMANENTE EN EL DISTRITO (PRIORIDAD:2)	Porcentaje de m2 de áreas verdes de uso público en estado óptimo de mantenimiento en el distrito	Muy relevante	Ascendente	92	50	54.35	17.02-SUB GERENCIA DE MANTENIMIENTO DE ÁREAS VERDES
AEI.04.03	PLAN ANUAL DE EVALUACIÓN Y FISCALIZACIÓN AMBIENTAL (PLANEFA) IMPLEMENTADO EN BENEFICIO DEL DISTRITO (PRIORIDAD:3)	Porcentaje de Implementación del Plan Anual de Evaluación y Fiscalización Ambiental (PLANEFA)	Muy relevante	Ascendente	97	100	100	17.03-SUB GERENCIA DE GESTIÓN AMBIENTAL

4.2.4.1. AEI.04.01 Residuos sólidos segregados en la fuente y con recolección selectiva en el distrito.

Indicador: Porcentaje de toneladas de residuos sólidos inorgánicos segregados en fuente de origen recuperados.

En el periodo 2025, con respecto a la AEI.04.01, clasificada como Muy Relevante, la Subgerencia de Gestión Integral de Residuos Sólidos ha registrado en el aplicativo CEPLAN avances físicos porcentuales anuales del 100%, cuyos resultados coinciden con los resultados registrados en el I semestre 2025, que alcanzaron también un 100% de avance.

Acorde al indicador de la AEI.04.01, la gestión del mismo permite conocer la cantidad de residuos sólidos que son recuperados con apoyo de la población al segregar sus residuos en la fuente de generación de los mismos, con el objeto de facilitar su recojo a través de un servicio especial que brinda la municipalidad para este fin, y que conforme al registro del aplicativo CEPLAN, se registra avances físicos anuales DE 2.44%, frente a las 0.85% que se tenía programado como valor esperado para el 2025; en ese sentido, el avance del indicador alcanza un valor porcentual anual del 100%, resultado por demás satisfactorio, que demuestra cumplimiento de la AEI.04.01.



Respecto a las actividades operativas del POI

Debe precisarse que la AEI.04.01 cuenta con seis (6) AO, cuyo avance porcentual anual promedio llego a 100% logros de nivel altamente satisfactorio para la entidad.

4.2.4.2. AEI.04.02 Áreas verdes de uso público con mantenimiento permanente en el distrito.

Indicador: Porcentaje de m2 de áreas verdes de uso público en estado óptimo de mantenimiento en el distrito.

En el periodo 2025, la AEI.04.02, clasificada como Muy Relevante, tiene registrado en el aplicativo CEPLAN, un avance porcentual anual del 54.35%, conforme al seguimiento efectuado por la Subgerencia de Mantenimiento de Áreas Verdes, resultado se difiere de los resultados registrados en el I semestre 2025, que alcanzaron un 81.52%.

Acorde al indicador de la AEI.04.02, la gestión del mismo se refiere a la realización de labores de corte de césped, poda de copas de árboles, recorte de setos y arbustos, cuidado de jardines ornamentales, eliminación de malas hierbas, riego de suelos, abono, control de plagas, etc., permitiendo brindar el servicio para el cual fueron creadas, y que conforme al registro del aplicativo CEPLAN, se registra avances físicos del 50%, frente al 92% programado esperado para el 2025; en ese sentido, el avance del indicador alcanza un valor porcentual anual del 54.35%, resultado de nivel bajo que merece mayor atención por la unidad responsable de la AEI.04.02.


Respecto a las actividades operativas del POI

Debe precisarse que la AEI.04.02 cuenta con siete (7) AO, cuyo avance porcentual anual promedio llego a 89.2% logros de nivel regularmente satisfactorio para la entidad.

4.2.4.3. AEI.04.03 Plan anual de evaluación y fiscalización ambiental (PLANEFA) implementado en beneficio del distrito.

Indicador: Porcentaje de Implementación del Plan Anual de Evaluación y Fiscalización Ambiental (PLANEFA).

En el periodo 2025, la AEI.04.03, clasificada como Muy Relevante, tiene registrado en el aplicativo CEPLAN, un avance porcentual anual del 100%, conforme al seguimiento efectuado por la Subgerencia de Gestión Ambiental, resultado se coinciden con los resultados registrados en el I semestre 2025, que alcanzaron también 100%.



Acorde al indicador de la AEI.04.03, la gestión del mismo se refiere a la implementación del PLANEFA, como instrumento de planificación a través del cual cada Entidad de Fiscalización Ambiental (EFA) programa las acciones de fiscalización ambiental a su cargo, a ser efectuadas durante el año calendario correspondiente, y que conforme al registro del aplicativo CEPLAN, se registra avances físicos del 100%, frente al 97% esperado para el 2025; en ese sentido, el avance del indicador alcanza un valor porcentual anual del 100%, resultado por demás satisfactorio, que demuestra cumplimiento de la AEI.04.03.

Respecto a las actividades operativas del POI

Debe precisarse que la AEI.04.03 cuenta con dos (2) AO, cuyo avance porcentual anual promedio llego a 83.3% logros de nivel regularmente satisfactorio para la entidad.


4.2.5. Acciones Estratégicas Institucionales del OEI.05: Reducir la percepción de inseguridad ciudadana en la el distrito (prioridad:5).

En el siguiente cuadro se muestran los resultados de las acciones estratégicas alineadas al OEI.05.

Se cuenta con cuatro (4) AEI, cada una de las cuales cuenta con un indicador, haciendo un total de cuatro (4) indicadores, de los cuales todos reportan avances porcentuales anuales del 100%, avances de nivel alto que demuestran los logros satisfactorios.

AVANCE EN LOS INDICADORES DE LAS AEI DEL OEI.05 REDUCIR LA PERCEPCIÓN DE INSEGURIDAD CIUDADANA EN LA EL DISTRITO - AÑO 2025								
COD.	DESCRIPCION	NOMBRE DEL INDICADOR	PARAMETRO DE MEDICIÓN	SENTIDO ESPERADO	LOGRO ESPERADO AL 2024	VALOR OBTENIDO EN 2024	AVANCE (%) PORCENTUAL ANUAL	ÓRGANO RESPONSABLE DEL INDICADOR
AEI.05.01	PROGRAMAS PREVENTIVOS IMPLEMENTADOS A FAVOR DE LA SEGURIDAD CIUDADANA DEL DISTRITO (PRIORIDAD:1)	Número de programas preventivos con la comunidad organizada implementados a favor de la seguridad ciudadana del distrito	Muy relevante	Ascendente	13	13	100	19-GERENCIA DE SEGURIDAD CIUDADANA
AEI.05.02	PLAN DE ACCIÓN DE SEGURIDAD CIUDADANA IMPLEMENTADO EN EL DISTRITO (PRIORIDAD:2)	Porcentaje de Implementación del Plan de Acción de Seguridad Ciudadana del distrito	Muy relevante	Ascendente	88	88	100	19-GERENCIA DE SEGURIDAD CIUDADANA
AEI.05.03	PATRULLAJE DE SERENAZGO IMPLEMENTADO EN LA JURISDICCIÓN DEL DISTRITO (PRIORIDAD:3)	Número de horas de patrullaje de serenazgo municipal realizados anualmente en la jurisdicción del distrito	Muy relevante	Ascendente	8,400.00	8,400.00	100	19-GERENCIA DE SEGURIDAD CIUDADANA
AEI.05.04	PROGRAMA PARA LA PREVENCIÓN DE LA VIOLENCIA CONTRA LA MUJER Y EL GRUPO FAMILIAR EN EL DISTRITO (PRIORIDAD:4)	Número de campañas comunicacionales para prevención de la violencia contra la mujer y en grupo familiar.	Muy relevante	Ascendente	12	12	100	19-GERENCIA DE SEGURIDAD CIUDADANA

4.2.5.1. AEI.05.01 Programas preventivos implementados a favor de la seguridad ciudadana del distrito.



Indicador: Número de programas preventivos con la comunidad organizada implementados a favor de la seguridad ciudadana del distrito.

En el periodo 2025, la AEI.05.01, clasificada como Muy Relevante, tiene registrado en el aplicativo CEPLAN, un avance porcentual anual del 100%, conforme al seguimiento efectuado por la Gerencia de Seguridad Ciudadana, resultado consecuente al alcanzado en el I semestre 2025, que alcanzó un avance del 53.85% %.

Acorde al indicador de la AEI.05.01, la gestión del mismo se refiere a las estrategias y medidas encaminadas a reducir el riesgo de que se produzcan delitos y sus posibles efectos perjudiciales para las personas y la sociedad, incluido el temor a la delincuencia, y a intervenir para influir en sus múltiples causas, promoviendo el respeto a la vida, con rechazo a la violencia, y que conforme al registro del aplicativo CEPLAN, se registra avances físicos del 13%, frente al 13% esperado para el 2025; en ese sentido, el avance del indicador alcanza un valor porcentual anual del 100%, resultado satisfactorio, que demuestra cumplimiento de la AEI.05.01.

Respecto a las actividades operativas del POI


Debe precisarse que la AEI.05.01 cuenta con dos (2) AO, cuyo avance porcentual anual promedio llego a 90% logros de nivel satisfactorio para la entidad.

4.2.5.2. AEI.05.02 Plan de acción de seguridad ciudadana implementado en el distrito.

Indicador: Porcentaje de Implementación del Plan de Acción de Seguridad Ciudadana del distrito.

En el periodo 2025, la AEI.05.02, clasificada como Muy Relevante, tiene registrado en el aplicativo CEPLAN, un avance porcentual anual del 100%, conforme al seguimiento efectuado por la Gerencia de Seguridad Ciudadana, resultado consecuente al alcanzado en el I semestre 2025, que alcanzó un avance del 56.82% %.

Acorde al indicador de la AEI.05.02, la gestión del mismo se refiere a la implementación del Plan de Acción de Seguridad Ciudadana, como un instrumento de gestión que orienta el quehacer en materia de seguridad ciudadana en el ámbito distrital con un enfoque de resultados, conteniendo un diagnóstico del problema, estableciendo una visión, objetivos estratégicos y específicos, actividades, indicadores, metas y responsables, y que conforme al registro del aplicativo CEPLAN, se registra avances físicos del 88%, frente al 88%



esperado para el 2025; en ese sentido, el avance del indicador alcanza un valor porcentual anual del 100%, resultado satisfactorio, que demuestra cumplimiento de la AEI.05.02.

Respecto a las actividades operativas del POI

Debe precisarse que la AEI.05.02 cuenta con una (1) AO, cuyo avance porcentual anual promedio llego a 100% logros de nivel altamente satisfactorio para la entidad.

4.2.5.3. AEI.05.03 Patrullaje de serenazgo implementado en la jurisdicción del distrito.

Indicador: Número de horas de patrullaje de serenazgo municipal realizados anualmente en la jurisdicción del distrito.

En el periodo 2025, la AEI.05.03, clasificada como Muy Relevante, tiene registrado en el aplicativo CEPLAN, un avance porcentual anual del 100%, conforme al seguimiento efectuado por la Gerencia de Seguridad Ciudadana, resultado consecuente al alcanzado en el I semestre 2025, que alcanzó un avance del 51.19%.

Acorde al indicador de la AEI.05.03, la gestión del mismo se refiere al servicio de vigilancia exclusivamente con personal de serenazgo municipal, utilizado para prevenir y disuadir la comisión de los delitos y faltas e incrementar la percepción de seguridad en la población, dicho patrullaje se realiza en unidades móviles del serenazgo municipal dentro de la jurisdicción según la planificación, y que conforme al registro del aplicativo CEPLAN, se registra avances físicos de 8400 horas, frente a las 8400 horas programadas para el 2025; en ese sentido, el avance del indicador alcanza un valor porcentual anual del 100%, resultado satisfactorio, que demuestra cumplimiento de la AEI.05.03.


Respecto a las actividades operativas del POI

Debe precisarse que la AEI.05.03 cuenta con cinco (5) AO, cuyo avance porcentual anual promedio llego a 96% logros de nivel satisfactorio para la entidad.

4.2.5.4. AEI.05.04 Programa para la prevención de la violencia contra la mujer y el grupo familiar en el distrito.

Indicador: Número de campañas comunicacionales para prevención de la violencia contra la mujer y en grupo familiar.

En el periodo 2025, la AEI.05.04, clasificada como Muy Relevante, tiene registrado en el aplicativo CEPLAN, un avance porcentual anual del 100%, conforme al seguimiento efectuado por la Gerencia de



Seguridad Ciudadana, resultado consecuente al alcanzado en el I semestre 2025, que alcanzó un avance del 50%.

Acorde al indicador de la AEI.05.04, la gestión del mismo se refiere a la información y orientación brindada para la identificación de los factores de riesgo y protección de la violencia contra la mujer, promoción de relaciones armónicas y convivencia equitativa entre hombres, mujeres e integrantes del hogar, el fortalecimiento de instituciones públicas y privadas y redes sociales para la prevención de la violencia contra la mujer e integrantes del hogar, y que conforme al registro del aplicativo CEPLAN, se registra avances físicos de 12 campañas, frente a las 12 campañas programadas para el 2025; en ese sentido, el avance del indicador alcanza un valor porcentual anual del 100%, resultado satisfactorio, que demuestra cumplimiento de la AEI.05.04.

Respecto a las actividades operativas del POI

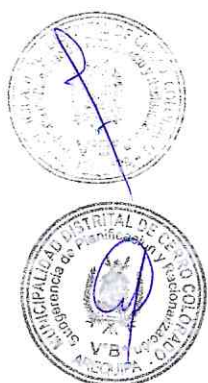
Debe precisarse que la AEI.05.04 cuenta con una (1) AO, cuyo avance porcentual anual promedio llegó a 100% logros de nivel altamente satisfactorio para la entidad.

4.2.6. Acciones Estratégicas Institucionales del OEI.06: Promover el desarrollo humano y hábitos saludables en el distrito (prioridad:6).

En el siguiente cuadro se muestran los resultados de las acciones estratégicas alineadas al OEI.06.

Se cuenta con seis (6) AEI, cada una de las cuales cuenta con un indicador, haciendo un total de seis (6) indicadores, de los cuales cuatro (4) indican avances porcentuales anuales del 100%, uno (1) con avance regular, y uno (1) con avance del 0% es decir deficiente.

AVANCE EN LOS INDICADORES DE LAS AEI DEL OEI.06 PROMOVER EL DESARROLLO HUMANO Y HÁBITOS SALUDABLES EN EL DISTRITO - AÑO 2025								
COD.	DESCRIPCION	NOMBRE DEL INDICADOR	PARAMETRO DE MEDICIÓN	SENTIDO ESPERADO	LOGRO ESPERADO AL 2024	VALOR OBTENIDO EN 2024	AVANCE (%) PORCENTUAL ANUAL	ÓRGANO RESPONSABLE DEL INDICADOR
AEI.06.01	PROGRAMA DEPORTIVO MUNICIPAL ACCESIBLE A LA POBLACIÓN DEL DISTRITO (PRIORIDAD:1)	Número de atenciones del programa deportivo municipal	Muy relevante	Ascendente	4,000.00	5,000.00	100	20.02-SUB GERENCIA DE EDUCACIÓN, CULTURA Y DEPORTES
AEI.06.02	INFRAESTRUCTURA DEPORTIVA EN ADECUADAS CONDICIONES PARA LA PRÁCTICA DE ACTIVIDADES FÍSICAS; DEPORTIVAS Y RECREATIVAS DE LA POBLACIÓN DEL DISTRITO (PRIORIDAD:2)	Porcentaje de infraestructura deportiva administrada por la municipalidad en adecuadas condiciones	Muy relevante	Ascendente	98	87.2	88.98	17.05-SUB GERENCIA DE INFRAESTRUCTURA DEPORTIVA
AEI.06.03	PROGRAMA DE CUIDADO INFANTIL ADECUADO PARA	Número de sesiones de	Muy relevante	Ascendente	8	12	100	20.03-SUB GERENCIA DE



	LAS FAMILIAS CON HIJOS MENORES DE 36 MESES EN EL DISTRITO (PRIORIDAD:3)	cuidado infantil promovidas por la municipalidad						PROGRAMAS SOCIALES
AEI.06.04	SERVICIO DE SALUD DE PRIMER NIVEL MEJORADO EN BENEFICIO DE LA POBLACIÓN DEL DISTRITO (PRIORIDAD:4)	Número de establecimientos de salud mejorados para la atención de la población	Muy relevante	Ascendente	3	0	0	15-GERENCIA DE OBRAS PÚBLICAS E INFRAESTRUCTURA
AEI.06.05	PROGRAMAS DE APOYO SOCIAL PERMANENTES A GRUPOS DE POBLACIÓN VULNERABLES DEL DISTRITO (PRIORIDAD:5)	Número de eventos de promoción social para grupos de población vulnerable implementados en el distrito	Muy relevante	Ascendente	140	270	100	20-GERENCIA DE DESARROLLO SOCIAL
AEI.06.06	EQUIPAMIENTO; INFRAESTRUCTURA Y MOBILIARIO ADECUADO EN INSTITUCIONES EDUCATIVAS DEL DISTRITO (PRIORIDAD:6)	Porcentaje de Instituciones Educativas que han mejorado su infraestructura, equipamiento y mobiliario a través de intervención pública de la municipalidad	Muy relevante	Ascendente	6	16.6	100	20.02-SUB GERENCIA DE EDUCACIÓN, CULTURA Y DEPORTES

4.2.6.1. AEI.06.01 Programa deportivo municipal accesible a la población del distrito.


Indicador: Número de atenciones del programa deportivo municipal.

En el periodo 2025, la AEI.06.01, clasificada como Muy Relevante, tiene registrado en el aplicativo CEPLAN, un avance porcentual anual del 100%, conforme al seguimiento efectuado por la Subgerencia de Educación, Cultura y Deportes, resultado que coincide con los avances alcanzados al I semestre 2025, que registró un avance del 50%.

Acorde al indicador de la AEI.06.01, la gestión del mismo se refiere a todas las actividades promovidas por la municipalidad, buscando motivar a la población del distrito, especialmente a niños y jóvenes, a que puedan realizar deportes a través de la expansión de diferentes actividades deportivas como son fútbol, fútbolo y vóley, actividades que también se extienden a la población adulta en eventos de competición local, y que conforme al registro del aplicativo CEPLAN, se registra avances físicos de 5 000 atenciones, frente a las 4 000 atenciones programadas para el 2025; en ese sentido, el avance del indicador alcanza un valor porcentual anual del 100%, resultado satisfactorio, que demuestra cumplimiento de la AEI.06.01.

Respecto a las actividades operativas del POI

Debe precisarse que la AEI.06.01 cuenta con tres (3) AO, cuyo avance porcentual anual promedio llego a 93.3% logros de nivel satisfactorio para la entidad.



4.2.6.2. AEI.06.02 Infraestructura deportiva en adecuadas condiciones para la práctica de actividades físicas; deportivas y recreativas de la población del distrito.

Indicador: Porcentaje de infraestructura deportiva administrada por la municipalidad en adecuadas condiciones.

En el periodo 2025, la AEI.06.02, clasificada como Muy Relevante, tiene registrado en el aplicativo CEPLAN, un avance porcentual anual del 88.98%, conforme al seguimiento efectuado por la Subgerencia de Infraestructura Deportiva, resultado que coincide con los avances alcanzados al I semestre 2025, que registró un avance del 50%.

Acorde al indicador de la AEI.06.02, la gestión del mismo se refiere a las acciones de mantenimiento ejecutadas (preventivos, pero también correctivo de reparación o reposición), de los recintos deportivos administrados por la municipalidad, permitiendo que se encuentren en buenas condiciones, y brinden un desempeño normal y seguro de las actividades deportivas, y que conforme al registro del aplicativo CEPLAN, se registra avances físicos del 87.2%, frente a las 98% programadas para el 2025; en ese sentido, el avance del indicador alcanza un valor porcentual anual del 88.98%, resultado intermedios, que demuestra cumplimiento regular de la AEI.06.02.

Respecto a las actividades operativas del POI


Debe precisarse que la AEI.06.02 cuenta con dos (2) AO, cuyo avance porcentual anual promedio llego a 70% logros de nivel satisfactorio para la entidad.

4.2.6.3. AEI.06.03 Programa de cuidado infantil adecuado para las familias con hijos menores de 36 meses en el distrito.

Indicador: Número de sesiones de cuidado infantil promovidas por la municipalidad.

En el periodo 2025, la AEI.06.03, clasificada como Muy Relevante, tiene registrado en el aplicativo CEPLAN, un avance porcentual anual del 100%, conforme al seguimiento efectuado por la Subgerencia de Programas Sociales, resultado que es consecuente con el avance registrado para el I semestre 2025, que alcanzó un avance del 75%.

Acorde al indicador de la AEI.06.03, la gestión del mismo se refiere a las reuniones educativas en la que se aprende dialogando y practicando cómo hacer preparaciones nutritivas para los niños y niñas menores de 36 meses, gestantes y madres que dan de lactar, importancia de la leche materna, la utilización de alimentos variados



de la comunidad, entre otros, a través de sesiones demostrativas conducidas por los facilitadores capacitados en esta metodología grupal, y que conforme al registro del aplicativo CEPLAN, se registra avances físicos del 87.2%, frente a las 98% programadas para el 2025; en ese sentido, el avance del indicador alcanza un valor porcentual anual del 88.98%, resultado intermedios, que demuestra cumplimiento regular de la AEI.06.02.

Respecto a las actividades operativas del POI

Debe precisarse que la AEI.06.03 cuenta con ocho (8) AO, cuyo avance porcentual anual promedio llego a 57.6% logros de nivel regularmente satisfactorio para la entidad.

4.2.6.4. AEI.06.04 Servicio de salud de primer nivel mejorado en beneficio de la población del distrito.

Indicador: Número de establecimientos de salud mejorados para la atención de la población.


En el periodo 2025, la AEI.06.04, clasificada como Muy Relevante, tiene registrado en el aplicativo CEPLAN, un avance porcentual anual del 0%, conforme al seguimiento efectuado por la Gerencia de Obras Públicas e Infraestructura, resultado que es consecuente con el registro del I semestre 2025, que también fue del 0%.

Acorde al indicador de la AEI.06.04, la gestión del mismo se refiere al número de establecimientos públicos de salud del distrito, que son intervenidos a través de un proyecto de inversión o de una IOARR, sea en temas de mejoramiento de infraestructura y/o implementación, y que conforme al registro del aplicativo CEPLAN, se registra un avance físico de 0, frente a los 3 establecimientos programados para su mejora en el 2025; en ese sentido, el avance del indicador alcanza un valor porcentual anual del 0%, resultado de nivel bajo, que demuestra incumplimiento de la AEI.06.04.

4.2.6.5. AEI.06.05 Programas de apoyo social permanentes a grupos de población vulnerables del distrito.

Indicador: Número de eventos de promoción social para grupos de población vulnerable implementados en el distrito.

En el periodo 2025, la AEI.06.05, clasificada como Muy Relevante, tiene registrado en el aplicativo CEPLAN, un avance porcentual anual del 100%, conforme al seguimiento efectuado por la Gerencia de Desarrollo Social, resultado que es consecuente con el registro del I semestre 2025, que fue del 96.43%.



Acorde al indicador de la AEI.06.05, la gestión del mismo se refiere a los diferentes eventos que realizan las diferentes áreas de desarrollo social en apoyo a las Personas vulnerables a fin de fomentar la movilidad social de estos grupos que se encuentran en situación social desventajosa, y que conforme al registro del aplicativo CEPLAN, se alcanza un avance físico de 270 eventos, frente a los 140 eventos programados para su mejora en el 2025; en ese sentido, el avance del indicador alcanza un valor porcentual anual del 100%, resultado que refleja un nivel satisfactorio alto, que demuestra cumplimiento de la AEI.06.05.

Respecto a las actividades operativas del POI

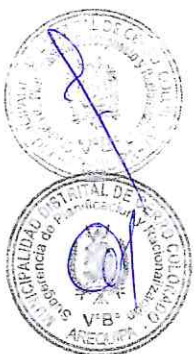
Debe precisarse que la AEI.06.05 cuenta con cinco (5) AO, cuyo avance porcentual anual promedio llego a 62.3% logros de nivel regularmente satisfactorio para la entidad.

4.2.6.6. AEI.06.06 Equipamiento; infraestructura y mobiliario adecuado en instituciones educativas del distrito.

Indicador: Porcentaje de Instituciones Educativas que han mejorado su infraestructura, equipamiento y mobiliario a través de intervención pública de la municipalidad.

En el periodo 2025, la AEI.06.06, clasificada como Muy Relevante, tiene registrado en el aplicativo CEPLAN, un avance porcentual anual del 100%, conforme al seguimiento efectuado por la Sub Gerencia de Educación, Cultura y Deportes, resultado que es consecuente con el registro del I semestre 2025, que fue también del 100%.

Acorde al indicador de la AEI.06.06, la gestión del mismo se refiere a las instituciones educativas que han sido intervenidas mediante un proyecto de inversión pública o una IOARR ya sea para mejorar su infraestructura o para implementarla con equipamiento y/o mobiliario, y que conforme al registro del aplicativo CEPLAN, se alcanza un avance físico de 16.6% de avance, frente al 6% de eventos programados para su mejora en el 2025; en ese sentido, el avance del indicador alcanza un valor porcentual anual del 100%, resultado que refleja un nivel satisfactorio alto, que demuestra cumplimiento de la AEI.06.06.



4.2.7. Acciones Estratégicas Institucionales del OEI.07: Mejorar el servicio de tránsito en el distrito (prioridad:7).

En el siguiente cuadro se muestran los resultados de las acciones estratégicas alineadas al OEI.07.

Se cuenta con tres (3) AEI, cada una de las cuales cuenta con un indicador, haciendo un total de tres (3) indicadores, de los cuales dos (2) indican avances porcentuales anuales del 100%, y uno (1) con valor ND, no determinado.

AVANCE EN LOS INDICADORES DE LAS AEI DEL OEI.07 MEJORAR EL SERVICIO DE TRÁNSITO EN EL DISTRITO (PRIORIDAD:7) - AÑO 2025								
COD.	DESCRIPCION	NOMBRE DEL INDICADOR	PARAMETRO DE MEDICIÓN	SENTIDO ESPERADO	LOGRO ESPERADO AL 2024	VALOR OBTENIDO EN 2024	AVANCE (%) PORCENTUAL ANUAL	ÓRGANO RESPONSABLE DEL INDICADOR
AEI.07.01	INFRAESTRUCTURA VIAL URBANA CON MANTENIMIENTO EN EL DISTRITO (PRIORIDAD:1)	Número de kilómetros de Infraestructura Vial Urbana intervenida con acciones de mantenimiento	Muy relevante	Ascendente	8	ND	ND	15.04-SUB GERENCIA DE MANTENIMIENTO DE INFRAESTRUCTURA Y VÍAS
AEI.07.02	SEÑALIZACIÓN VIAL INTEGRAL EN BENEFICIO DE LA POBLACIÓN DEL DISTRITO (PRIORIDAD:2)	Porcentaje de vías y calles con señalización en el distrito	Muy relevante	Ascendente	37	58	100	19.03-SUB GERENCIA DE TRÁNSITO Y SEGURIDAD VIAL
AEI.07.03	PROGRAMA DE EDUCACIÓN VIAL IMPLEMENTADO EN EL DISTRITO (PRIORIDAD:3)	Numero de capacitaciones viales a la población del distrito	Muy relevante	Ascendente	15	20	100	19.03-SUB GERENCIA DE TRÁNSITO Y SEGURIDAD VIAL

4.2.7.1. AEI.07.01 Infraestructura vial urbana con mantenimiento en el distrito.

Indicador: Número de kilómetros de Infraestructura Vial Urbana intervenida con acciones de mantenimiento.

En el periodo 2025, la AEI.07.01, clasificada como Muy Relevante, tiene registrado en el aplicativo CEPLAN, un avance porcentual ND, No Determinado, conforme al seguimiento de la Sub Gerencia de Mantenimiento de Infraestructura y Vías, resultado contradictorio con el avance del I semestre 2025, que fue del 100%.

Acorde al indicador de la AEI.07.01, la gestión del mismo se refiere a las acciones realizadas por la municipalidad a fin de prolongar de la vida útil de las estructuras de pavimento, logrando óptimas condiciones de la malla vial de una ciudad en mérito a acciones de mantenimiento realizadas en vías que han sido implementadas con inversión pública, y que conforme al registro del aplicativo CEPLAN, se alcanza un registro ND (No Determinado), frente a los 8 kilómetros programados para el 2025; en ese sentido, el avance del indicador, según se desprende del



aplicativo, no determina el valor porcentual anual alcanzado, situación que refleja una negligencia por parte del centro responsable.

Respecto a las actividades operativas del POI

Debe precisarse que la AEI.07.01 cuenta con cinco (5) AO, cuyo avance porcentual anual promedio llego a 71.7% logros de nivel regularmente satisfactorio para la entidad.

4.2.7.2. AEI.07.02 Señalización vial integral en beneficio de la población del distrito.

Indicador: Porcentaje de vías y calles con señalización en el distrito.

En el periodo 2025, la AEI.07.02, clasificada como Muy Relevante, tiene registrado en el aplicativo CEPLAN, un avance porcentual del 100%, conforme al seguimiento de la Sub Gerencia de Tránsito y Seguridad Vial, resultado que coincide con el avance registrado en el I semestre 2025, que fue también del 100%.

Acorde al indicador de la AEI.07.02, la gestión del mismo se refiere a la implementación de señalización en las vías del distrito, con el objetivo de regular la circulación, advertir y guiar a los usuarios de la vía, constituyendo un elemento indispensable para la operación vehicular y seguridad vial, y que conforme al registro del aplicativo CEPLAN, se alcanza un registro 58%, frente a los 37% programados para el 2025; en ese sentido, el avance del indicador, según se desprende del aplicativo, determina el valor porcentual anual del 100%, situación que refleja el cumplimiento de la AEI.07.02.


Respecto a las actividades operativas del POI

Debe precisarse que la AEI.07.02 cuenta con dos (2) AO, cuyo avance porcentual anual promedio llego a 95% logros de nivel altamente satisfactorio para la entidad.

4.2.7.3. AEI.07.03 Programa de educación vial implementado en el distrito.

Indicador: Numero de capacitaciones viales a la población del distrito.

En el periodo 2025, la AEI.07.03, clasificada como Muy Relevante, tiene registrado en el aplicativo CEPLAN, un avance porcentual del 100%, conforme al seguimiento de la Sub Gerencia de Tránsito y Seguridad Vial, resultado que coincide con el avance registrado en el I semestre 2025, que fue también del 100%.



Acorde al indicador de la AEI.07.02, la gestión del mismo se refiere al proceso mediante el cual se capacita a la población sobre la importancia de la seguridad vial como medio de prevención de accidentes de tránsito, o a anular o disminuir los efectos de los mismos, con el objetivo de proteger la vida de los usuarios de las vías, en ese sentido, se alcanza un registro 20 capacitaciones frente a los 15 programadas para el 2025; en ese sentido, el avance del indicador, según se desprende del aplicativo, determina el valor porcentual anual del 100%, situación que refleja el cumplimiento de la AEI.07.03.

Respecto a las actividades operativas del POI

Debe precisarse que la AEI.07.03 cuenta con dos (2) AO, cuyo avance porcentual anual promedio llego a 100% logros de nivel altamente satisfactorio para la entidad.

4.2.8. Acciones Estratégicas Institucionales del OEI.08: Fortalecer la gestión institucional (prioridad:8).

En el siguiente cuadro se muestran los resultados de las acciones estratégicas alineadas al OEI.08.

Se cuenta con siete (7) AEI, cada una de las cuales cuenta con un indicador, haciendo un total de siete (7) indicadores, de los cuales todos alcanzan avances porcentuales anuales del 100%, logrando avances satisfactorios.

AVANCE EN LOS INDICADORES DE LAS AEI DEL OEI.08 FORTALECER LA GESTIÓN INSTITUCIONAL - AÑO 2025								
COD.	DESCRIPCION	NOMBRE DEL INDICADOR	PARAMETRO DE MEDICIÓN	SENTIDO ESPERADO	LOGRO ESPERADO AL 2024	VALOR OBTENIDO EN 2024	AVANCE (%) PORCENTUAL ANUAL	ÓRGANO RESPONSABLE DEL INDICADOR
AEI.08.01	CAPACIDADES FORTALECIDAS DEL PERSONAL DE LA MUNICIPALIDAD (PRIORIDAD:1)	Número de capacitaciones del PDP brindadas al personal de la municipalidad	Muy relevante	Ascendente	5	12	100	12.01-SUB GERENCIA DE GESTIÓN DEL TALENTO HUMANO
AEI.08.02	ESPACIOS Y MECANISMOS DE PARTICIPACIÓN CIUDADANA FORTALECIDOS EN LA MUNICIPALIDAD (PRIORIDAD:2)	Número de reuniones realizadas con participación del vecino en la Municipalidad	Muy relevante	Ascendente	3	5	100	07.02-SUB GERENCIA DE PLANIFICACIÓN Y RACIONALIZACIÓN
AEI.08.03	PROCESOS ADMINISTRATIVOS EFICIENTES EN BENEFICIO DE LA MUNICIPALIDAD (PRIORIDAD:3)	Porcentaje de expedientes atendidos en menos de 05 días	Muy relevante	Ascendente	80	80	100	09-OFICINA DE SECRETARÍA GENERAL
AEI.08.04	RECAUDACIÓN TRIBUTARIA OPORTUNA EN BENEFICIO DEL MUNICIPIO (PRIORIDAD:4)	Porcentaje de Tributos recaudados en la Municipalidad	Muy relevante	Ascendente	51	62.79	100	14-GERENCIA DE ADMINISTRACIÓN TRIBUTARIA
AEI.08.05	INSTRUMENTOS DE GESTIÓN ACTUALIZADOS EN BENEFICIO DE LA ADMINISTRACIÓN MUNICIPAL (PRIORIDAD:5)	Número de Instrumentos de gestión actualizados en la Municipalidad	Muy relevante	Ascendente	3	3	100	07.02-SUB GERENCIA DE PLANIFICACIÓN Y RACIONALIZACIÓN
AEI.08.06	GESTIÓN DEL PRESUPUESTO DE MANERA EFICIENTE EN BENEFICIO DEL DISTRITO (PRIORIDAD:6)	Porcentaje de ejecución presupuestal anual	Muy relevante	Ascendente	67	87.35	100	07.01-SUB GERENCIA DE PRESUPUESTO
AEI.08.07	SOPORTE TECNOLÓGICO ADECUADO PARA LA OPERATIVIDAD DE LA MUNICIPALIDAD (PRIORIDAD:7)	Porcentaje de sistemas informáticos instalados y en buen funcionamiento	Muy relevante	Ascendente	80	90	100	13-OFICINA DE TECNOLOGÍAS DE LA INFORMACIÓN



4.2.8.1. AEI.08.01 Capacidades fortalecidas del personal de la municipalidad.

Indicador: Número de capacitaciones del PDP brindadas al personal de la municipalidad.

En el periodo 2025, la AEI.08.01, clasificada como Muy Relevante, tiene registrado en el aplicativo CEPLAN, un avance porcentual del 100%, conforme al seguimiento de la Sub Gerencia de Gestión del Talento Humano, resultado que no coincide con el avance registrado en el I semestre 2025, que fue del 0%.

Acorde al indicador de la AEI.08.01, la gestión del mismo se refiere al proceso que tiene como finalidad mejorar el desempeño de los trabajadores de la municipalidad a través del cierre de brechas y desarrollo de competencias y conocimientos, que permitan fortalecer sus capacidades y alcanzar el logro de los objetivos institucionales, conforme a lo programado en el Plan de Desarrollo de las Personas (PDP), en ese sentido, se alcanza un registro de 12 capacitaciones frente a los 5 programadas para el 2025, por ello el avance porcentual anual del indicador alcanza el 100%, situación que refleja el cumplimiento de la AEI.08.01.

Respecto a las actividades operativas del POI

Debe precisarse que la AEI.08.01 cuenta con cinco (5) AO, cuyo avance porcentual anual promedio llego a 76.8% logros de nivel regularmente satisfactorio para la entidad.

4.2.8.1. AEI.08.02 Espacios y mecanismos de participación ciudadana fortalecidos en la municipalidad.

Indicador: Número de reuniones realizadas con participación del vecino en la Municipalidad.

En el periodo 2025, la AEI.08.02, clasificada como Muy Relevante, tiene registrado en el aplicativo CEPLAN, un avance porcentual del 100%, conforme al seguimiento de la Sub Gerencia de Planificación y Racionalización, resultado que coincide con el avance registrado en el I semestre 2025, que también fue del 100%.

Acorde al indicador de la AEI.08.02, la gestión del mismo se refiere a reuniones que se realizan con los representantes de las organizaciones sociales del distrito con la finalidad de gestionar de mejor manera la problemática de su sector, éstas reuniones se dan durante el proceso del presupuesto participativo de forma anual, en ese sentido, se alcanza un registro de 5 reuniones, frente a las 3 programadas para el 2025, por cuanto además de los 3 talleres del



presupuesto participativo se ha considerado las 2 rendiciones de cuentas efectuadas en el 2025; en ese sentido, el avance del indicador, según se desprende del aplicativo, determina el valor porcentual anual del 100%, situación que refleja el cumplimiento de la AEI.08.02.

Respecto a las actividades operativas del POI

Debe precisarse que la AEI.08.02 cuenta con cuatro (4) AO, cuyo avance porcentual anual promedio llego a 91.4% logros de nivel satisfactorio para la entidad.

4.2.8.2. AEI.08.03 Procesos administrativos eficientes en beneficio de la municipalidad.

Indicador: Porcentaje de expedientes atendidos en menos de 05 días.

En el periodo 2025, la AEI.08.03, clasificada como Muy Relevante, tiene registrado en el aplicativo CEPLAN, un avance porcentual del 100%, conforme al seguimiento de la Oficina de Secretaría General, resultado que coincide con el avance registrado en el I semestre 2025, que fue del 50%.

Acorde al indicador de la AEI.08.03, la gestión del mismo se refiere a todos aquellos expedientes que ingresen por mesa de partes de la municipalidad así como los expedientes derivados entre las diferentes unidades de organización de la municipalidad, siendo de gran apoyo el sistema informático de trámite documentario que utiliza la municipalidad para su control, en ese sentido, se alcanza un registro de 80%, frente al 80% programado para el 2025, en ese sentido, se registra un valor porcentual anual del 100%, situación que refleja el cumplimiento de la AEI.08.03.


Respecto a las actividades operativas del POI

Debe precisarse que la AEI.08.03 cuenta con ciento cuarenta y dos (142) AO, cuyo avance porcentual anual promedio llego a 67% logros de nivel regularmente satisfactorio para la entidad.

4.2.8.3. AEI.08.04 Recaudación tributaria oportuna en beneficio del municipio.

Indicador: Porcentaje de Tributos recaudados en la Municipalidad.

En el periodo 2025, la AEI.08.04, clasificada como Muy Relevante, tiene registrado en el aplicativo CEPLAN, un avance porcentual del 100%, conforme al seguimiento de la Gerencia de Administración



Tributaria, resultado que coincide con el avance registrado en el I semestre 2025, que fue del 87.31%.

Acorde al indicador de la AEI.08.04, la gestión del mismo se refiere a la base tributaria del distrito, conformado por la cantidad total en soles que debería recaudarse por impuesto predial en el distrito, que constituye un tributo de periodicidad anual, cuya recaudación, administración y fiscalización corresponde a la Municipalidad, en ese sentido, se alcanza un avance físico anual de 62.79%, frente al 51% programado para el 2025, en ese sentido, se registra un valor porcentual anual del 100%, situación que refleja el cumplimiento de la AEI.08.04.

Respecto a las actividades operativas del POI

Debe precisarse que la AEI.08.04 cuenta con cuarenta y cuatro (44) AO, cuyo avance porcentual anual promedio llego a 73.6% logros de nivel regularmente satisfactorio para la entidad.

4.2.8.4. AEI.08.05 Instrumentos de gestión actualizados en beneficio de la administración municipal.

Indicador: Número de Instrumentos de gestión actualizados en la Municipalidad.

En el periodo 2025, la AEI.08.05, clasificada como Muy Relevante, tiene registrado en el aplicativo CEPLAN, un avance porcentual del 100%, conforme al seguimiento de la Subgerencia de Planificación y Racionalización, resultado que coincide con el avance registrado en el I semestre 2025, que fue del 66.67%.

Acorde al indicador de la AEI.08.05, la gestión del mismo se refiere a la actualización que debe efectuarse a los documentos técnicos, normativos, que contienen disposiciones técnico, administrativas que sirven para organizar y planificar a la municipalidad, en ese sentido, se alcanza un avance físico anual de 3 instrumentos actualizados, frente a los 3 programados para actualización en el 2025, en ese sentido, se registra un valor porcentual anual del 100%, situación que refleja el cumplimiento de la AEI.08.05.

Respecto a las actividades operativas del POI

Debe precisarse que la AEI.08.05 cuenta con seis (6) AO, cuyo avance porcentual anual promedio llego a 55% logros de nivel regularmente satisfactorio para la entidad.

4.2.8.5. AEI.08.06 Gestión del presupuesto de manera eficiente en beneficio del distrito.



Indicador: Porcentaje de ejecución presupuestal anual.

En el periodo 2025, la AEI.08.06, clasificada como Muy Relevante, tiene registrado en el aplicativo CEPLAN, un avance porcentual del 100%, conforme al seguimiento de la Subgerencia de Presupuesto, resultado que coincide con el avance registrado en el I semestre 2025, que fue del 56.48%.

Acorde al indicador de la AEI.08.06, la gestión del mismo se refiere al presupuesto devengado que es el reconocimiento de una obligación de pago que se registra sobre la base del compromiso previamente formalizado y registrado, sin exceder el límite del correspondiente Calendario de Compromisos, en ese sentido, se alcanza un avance físico anual de 87.35%, frente al 67% programado para el 2025, en ese sentido, se registra un valor porcentual anual del 100%, situación que refleja el cumplimiento de la AEI.08.06.

Respecto a las actividades operativas del POI

Debe precisarse que la AEI.08.06 cuenta con nueve (9) AO, cuyo avance porcentual anual promedio llego a 84.1% logros de nivel regularmente satisfactorio para la entidad.


4.2.8.6. AEI.08.07 Soporte tecnológico adecuado para la operatividad de la municipalidad.

Indicador: Porcentaje de sistemas informáticos instalados y en buen funcionamiento.

En el periodo 2025, la AEI.08.07, clasificada como Muy Relevante, tiene registrado en el aplicativo CEPLAN, un avance porcentual del 100%, conforme al seguimiento de la Oficina de Tecnologías de la Información, resultado que coincide con el avance registrado en el I semestre 2025, que también fue del 100%.

Acorde al indicador de la AEI.08.07, la gestión del mismo se refiere al conjunto de elementos físicos y lógicos que se encargan de recibir, guardar y procesar datos para luego entregarlos en forma de resultados. El esquema de un sistema informático engloba todo aquello que contiene una parte tangible (hardware) y otra lógica (software), en ese sentido, se alcanza un avance físico anual de 90%, frente al 80% programado para el 2025, en ese sentido, se registra un valor porcentual anual del 100%, situación que refleja el cumplimiento de la AEI.08.07.

Respecto a las actividades operativas del POI




Debe precisarse que la AEI.08.07 cuenta con seis (6) AO, cuyo avance porcentual anual promedio llego a 56.9% logros de nivel regularmente satisfactorio para la entidad.

4.3. Implementación de la matriz de recomendaciones


En mérito al reporte e informe de evaluación institucional correspondiente al I semestre del periodo 2025, se aprueba la matriz de compromisos mediante Resolución de Alcaldía N° 239-2025-MDCC, con respecto a las alertas encontradas en cuanto al incumplimiento de las acciones estratégicas institucionales (AEI) determinadas en el PEI, así como de las actividades operativas (AOI) críticas del POI, dicha matriz de compromisos ha identificado siete (7) alertas, aun cuando las AEI y AOI se encuentran en curso, con el propósito de mejorar el cumplimiento de las políticas y planes que no están alcanzando los resultados esperados o los productos que no se están entregando según lo planificado, los cuales fueron identificados.

Al respecto, las unidades organizacionales responsables de la implementación y ejecución de las AEI, así como de las AOI, han remitido sus informes en el que detallan las acciones realizadas durante el II semestre del periodo 2025, con el fin de superar las alertas encontradas, y así dar cumplimiento a las políticas y planes o los productos que no se están entregando conforme a lo programado en los planes institucionales, para lo cual se adjunta un cuadro detallado en el que se precisa el estado situacional actualizado:



**IMPLEMENTACIÓN DE LA MATRIZ DE COMPROMISOS DEL
PLAN ESTRATÉGICO INSTITUCIONAL PEI
DE LA MUNICIPALIDAD DISTRITAL DE CERRO COLORADO**

N°	ASPECTO DE MEJORA	RECOMENDACIÓN		ACCION CLAVE	UNIDAD DE ORGANIZACIÓN RESPONSABLE	PLAZO	ESTADO DE CUMPLIMIENTO	COMENTARIOS
		Alerta PEI	Recomendación					
1	Implementación	AEI.02.01 Plan de Desarrollo Económico implementado en el distrito. IND.01.AEI.02.01 Porcentaje de implementación del Plan de Desarrollo Económico del distrito. Evaluación en estado crítico, al tener un avance semestral del 20%.	La unidad orgánica responsable de la ejecución de la AEI, deberá realizar las acciones necesarias que permitan el cumplimiento de la AEI.	Mediante Informe N° 003-2026-SGPMYT-GDEL-MDCC/ET-C.IMG, la Subgerencia de Promoción de MIPYMES y Turismo informa: AEI.02.01 Plan de Desarrollo Económico, si bien es cierto que el distrito no cuenta con este instrumento de gestión, tiene un avance del 20% correspondiente a acciones previas a la elaboración del plan, como la fase de levantamiento de información y el diagnóstico de brechas comerciales en campo, así como la revisión del padrón de agentes económicos locales. Posteriormente, mediante Informe N° 092-2025-SGPMYT-GDEL-MDCC, se solicitó la programación de disponibilidad presupuestal para el ejercicio 2026, con el fin que se realice su elaboración e implementación.	SUB GERENCIA DE PROMOCIÓN DE MIPYMES Y TURISMO	2 meses	En proceso	La información es obtenida del Informe N° 003-2026-SGPMYT-GDEL-MDCC/ET-C.IMG, de fecha 23/03/2026, expedida por la unidad orgánica responsable.
2	Implementación	AEI.02.05 Plan de Desarrollo Turístico implementado en el distrito IND.01.AEI.02.05 Porcentaje de implementación del Plan de Desarrollo Turístico del distrito – PDT Evaluación en estado crítico, al tener un avance semestral del 0%.	La unidad orgánica responsable de la ejecución de la AEI, efectúa las gestiones y coordinaciones con demás unidades orgánicas de la entidad, a efectos que se procure la programación presupuestal necesaria.	Mediante Informe N° 003-2026-SGPMYT-GDEL-MDCC/ET-C.IMG, la Subgerencia de Promoción de MIPYMES y Turismo informa: AEI.02.05 Plan de Desarrollo Turístico, si bien se cumplió con la elaboración del plan de trabajo, la falta de asignación de recursos financieros impidió concretar las metas físicas en el año 2025, por tal motivo mediante Informe N° 095-2025-SGPMYT-GDEL-MDCC se requirió la programación presupuestal para asegurar su ejecución en el año 2026.	SUB GERENCIA DE PROMOCIÓN DE MIPYMES Y TURISMO	2 meses	En proceso	La información es obtenida del Informe N° 003-2026-SGPMYT-GDEL-MDCC/ET-C.IMG, de fecha 23/03/2026, expedida por la unidad orgánica responsable.
3	Implementación	AEI.02.05 Plan de Desarrollo Turístico implementado en el distrito AOI.0033400201 Atención de expedientes relacionados a turismo. Evaluación en estado crítico, al tener un avance semestral del 13.33%) AOI.0033400202 Formulación, actualización de la normativa interna de su competencia para el desarrollo turístico. Evaluación en estado crítico, al tener un avance semestral del 0%.	La unidad responsable realiza las acciones que estime por convenientes, así como las coordinaciones con sus unidades orgánicas dependientes, a fin de cumplir con la ejecución de las actividades operativas que se encuentran en estado crítico.	Mediante Hoja de coordinación N° 027-2026-MDCC-A-GM-GDEL, la Gerencia de Desarrollo Económico Local informa: Que las actividades son de competencia estricta de la Subgerencia de Promoción de MIPYMES y Turismo, cuyo seguimiento y monitoreo corresponde a la Gerencia. De acuerdo al Informe N° 003-2026-SGPMYT-GDEL-MDCC/ET-C.IMG, se ha informado que en cuanto al estado de los indicadores del desarrollo económico alcanza el 20%, y en cuanto a turismo un 0%, lo cual no responde a una omisión de funciones de la Subgerencia, sino a una limitación de disponibilidad presupuestal.	GERENCIA DE DESARROLLO ECONOMICO LOCAL	2 meses	En proceso	La información es obtenida de la Hoja de coordinación N° 027-2026-MDCC-A-GM-GDEL, de fecha 30/03/2026, emitida por la unidad orgánica responsable
4	Implementación	AEI.03.04 Plan Urbano Distrital implementado en el distrito IND.01.AEI.03.04 Porcentaje de implementación del Plan Urbano Distrital Evaluación en estado crítico, al tener un avance semestral del 0%.	La unidad responsable de su ejecución deberá formular el plan urbano distrital, así como las coordinaciones con las instituciones encargadas de la formulación y ejecución del Plan de Desarrollo Metropolitano de Arequipa.	Mediante Informe N° 358-2026-SGPHU-GDUC-MDCC, la Subgerencia de Planeamiento y Habilitaciones Urbanas informa: Ha logrado encaminar el proceso de implementación del Plan Urbano Distrital (PDU), generando condiciones técnicas e institucionales para su desarrollo, como: - La participación técnica activa en el proceso de actualización del Plan de Desarrollo Metropolitano de Arequipa (PDMA), mediante remisión de observaciones al IMPLA. - Elaboración de un Plan de trabajo para la formulación del Plan Urbano Distrital. La implementación del PUD se viene impulsando de manera progresiva, considerando el proceso de actualización del PDMA como referente técnico para asegurar la coherencia territorial.	SUB GERENCIA DE PLANEAMIENTO Y HABILITACIONES URBANAS	2 meses		La información es obtenida del Informe N° 358-2026-SGPHU-GDUC-MDCC, de fecha 24/03/2026, emitido por la Subgerencia de Planeamiento y Habilitaciones Urbanas.



Informe de Evaluación Institucional – Periodo 2025
Municipalidad Distrital de Cerro Colorado

5	Implementación	AEI.03.05 Catastro actualizado en la jurisdicción del distrito IND.01.AEI.03.05 Porcentaje de catastro actualizado en el distrito. Evaluación en estado crítico, al tener un avance semestral del 6.6%.	La unidad responsable de la ejecución de dicha AEI, deberá realizar la actualización integral del catastro del distrito.	Mediante Informe N° 511-2026-SGCCUEP-GDUC-MDCC, la Subgerencia de Catastro, Control Urbano y Espacio Público informa: Que, si bien existe un proyecto pendiente para su ejecución, referente a la actualización de la cartografía, a cargo de la Gerencia de Obras Públicas e Infraestructura, esta subgerencia para el II semestre del 2025 realizó la contratación de personal técnico en la modalidad CAS, a fin de dar cumplimiento con la actualización de la base cartográfica que obra en esta subgerencia.	SUB GERENCIA DE CATASTRO, CONTROL URBANO Y ESPACIO PÚBLICO	2 meses	En proceso	La información es obtenida del Informe N° 511-2026-SGCCUEP-GDUC-MDCC de fecha 24/03/2026, emitida por la unidad orgánica responsable.
6	Implementación	AEI.08.01 Capacidades Fortalecidas del personal de la Municipalidad IND.01.AEI.08.01 Número de capacitaciones del PDP brindadas al personal de la municipalidad. Evaluación en estado crítico, al tener un avance semestral del 0%.	La unidad responsable de la ejecución de dicha AEI, deberá cumplir con las capacitaciones programadas conforme al PDP.	Mediante Informe N° 511-2026-SGCCUEP-GDUC-MDCC, la Subgerencia de Catastro, Control Urbano y Espacio Público informa: Que, si bien existe un proyecto pendiente para su ejecución, referente a la actualización de la cartografía, a cargo de la Gerencia de Obras Públicas e Infraestructura, esta subgerencia para el II semestre del 2025 realizó la contratación de personal técnico en la modalidad CAS, a fin de dar cumplimiento con la actualización de la base cartográfica que obra en esta subgerencia.	SUB GERENCIA DE GESTION DEL TALENTO HUMANO	1 mes	En Proceso	La información es obtenida del Informe N° 511-2026-SGCCUEP-GDUC-MDCC de fecha 24/03/2026, emitida por la unidad orgánica responsable.
7	Implementación	AO AO/30033400458 - EJECUCIÓN DEL PLAN DE DESARROLLO DE PERSONAS 2024 (avance 0%)	La unidad responsable de la ejecución de dicha AEI, deberá cumplir con la ejecución del PDP.	Mediante Informe N° 142-2026-MDCC-GAF-SGGTH, la Subgerencia de Gestión del Talento Humano informa: Que, en cuanto a la AEI.08.01, en el segundo semestre del año 2025 se realizó 12 capacitaciones contempladas en el Plan de Desarrollo de Personas (PDP), el cual fue aprobado con Resolución de Gerencia Municipal N° 294-2025-GM-MDCC en fecha 16 de junio de 2025, dando cumplimiento integral a la AEI.08.01.	SUB GERENCIA DE GESTION DEL TALENTO HUMANO	1 mes	Completado	La información es obtenida del Informe N° 142-2026-MDCC-GAF-SGGTH de fecha 27/03/2026, emitida por la unidad orgánica responsable.

- En proceso: si la acción clave se ha comenzado a implementar.
- No iniciado: la acción clave no ha comenzado a implementarse.
- Completado: la acción clave ha sido implementada por completo según el plazo



5. CONCLUSIONES

A continuación, se presenta los principales resultados obtenidos de la evaluación institucional anual correspondiente al año 2025.

5.1. Respecto al logro de resultados de los OEI:

- De los ocho (8) OEI que contiene el PEI 2025-2027, cinco (5) OEI reflejan cumplimiento de los logros esperados o desempeño muy próximo al esperado, es decir $\geq 95\%$; dos (2) OEI reflejan desvíos desfavorables moderados entre el valor obtenido respecto al logro esperado, estando entre el $75\%--95\%$; y finalmente, uno (1) OEI refleja cumplimiento bajo del logro esperado, encontrándose dentro de los valores de $0\%-75\%$.
- De los ocho (8) indicadores de los objetivos estratégicos institucionales, que contiene el PEI 2025-2027, cinco (5) indicadores reflejan cumplimiento de los logros esperados o desempeño muy próximo al esperado, es decir $\geq 95\%$; dos (2) indicadores reflejan desvíos desfavorables moderados entre el valor obtenido respecto al logro esperado, estando entre el $75\%--95\%$; y finalmente, uno (1) indicador refleja cumplimiento bajo del logro esperado, encontrándose dentro de los valores de $0\%-75\%$.

Estos resultados demuestran que la entidad viene implementando sus OEI y sus indicadores, contenidos en el Plan Estratégico Institucional, a un nivel porcentual aproximado del 86.6%, avances que se encuentra por encima del 75%, que en aplicación de la tabla resumen de semaforización, el progreso de los planes estratégicos indica desvíos desfavorables moderados entre los valores obtenidos respecto a los logros esperados; sin embargo en el análisis de cada objetivo institucional, se aprecia un cumplimiento satisfactorio en cuanto a los 7 primeros objetivos que superan el 95%, encontrándose únicamente que el objetivo 8, es el que cuenta con una ratio de 26.3, objetivo que más que reflejar incumplimiento de funciones, refleja la opinión en cuanto al nivel de satisfacción de los administrados a los servicios prestados por la entidad.


5.2. Respecto a las Acciones Estratégicas Institucionales de los OEI:

5.2.1. En cuanto a las AEI del OEI.01 Proteger a la población y sus medios de vida frente a peligros de origen natural y antrópicos.

El OEI.01 cuenta con dos (2) AEI, de las cuales, ambas han tenido un grado de cumplimiento porcentual anual promedio del 100%, lo que demuestra el cumplimiento de las mismas, así como el cumplimiento del OEI.01.

5.2.2. En cuanto a las AEI del OEI.02 Promover la competitividad económica en el distrito.

El OEI.02 cuenta con cinco (5) AEI, habiendo obtenido un cumplimiento porcentual anual promedio del 64%. Tres (3) AEI alcanzaron avances porcentuales anuales del 100%, mientras que una (1) alcanzó el avance del 20%, y la otra registró avance del 0%.



En cuanto a las AEI, de obtienen resultados bajos, se encuentran:

- La AEI.02.01 Plan de Desarrollo Económico Implementado en el Distrito, por el que la Subgerencia de Promoción de MIPYMES y Turismo indicó en su Informe N° 003-2026-SGPMYT-GDEL-MDCC/ET-CJMG, que no se cuenta con este instrumento de gestión, por cuanto únicamente acciones previas, diagnóstico de brechas en campo y revisión del padrón de agentes económicos locales, habiéndose solicitado la programación de disponibilidad presupuestal para el ejercicio 2026, para su elaboración e implementación.
- La AEI.02.05 Plan de Desarrollo Turístico Implementado en el Distrito, la Subgerencia de Promoción de MIPYMES y Turismo señaló en su Informe N° 003-2026-SGPMYT-GDEL-MDCC/ET-CJMG, que si bien se cumplió con la elaboración del plan de trabajo, se encuentra pendiente la asignación de recursos financieros, por lo que se requirió la programación presupuestal para asegurar su ejecución en el año 2026.

5.2.3. En cuanto a las AEI del OEI.03 Mejorar las condiciones de habitabilidad urbana en el distrito

El OEI.03 cuenta con cinco (5) AEI, habiendo obtenido un cumplimiento porcentual anual promedio del 40%. Dos (2) AEI alcanzaron avances porcentuales anuales del 100%, mientras que una (1) de ellas alcanzó avances del 0%, y las dos (2) restantes, se registraron como ND, es decir con información No Determinada.

En cuanto a las AEI, de obtienen resultados bajos, se encuentran:

- La AEI.03.04 Plan Urbano Distrital implementado en el Distrito, la Subgerencia de Planeamiento y Habilitaciones Urbanas, en su Informe N° 358-2026-SGPHU-GDUC-MDCC precisa que, la formulación del Plan Urbano Distrital se viene impulsando de manera progresiva, considerando el proceso de actualización del PDMA como referente técnico para asegurar la coherencia territorial.
- La AEI.03.02 Infraestructura pública con adecuado mantenimiento en el distrito, la Subgerencia de Mantenimiento de Infraestructura y Vías no cumplió con el registro de información en cuanto a los avances efectuados, lo que deviene en incumplimiento de sus funciones.
- La AEI.03.05 Catastro actualizado en la jurisdicción del distrito, la Subgerencia de Catastro, Control Urbano y Espacio Público, mediante su Informe N° 511-2026-SGCCUEP-GDUC-MDCC, indica que en el II semestre del periodo 2025, se ha efectuado la contratación de personal técnico en la modalidad CAS, a fin de dar cumplimiento con la actualización de la base cartográfica.

5.2.4. En cuanto a las AEI del OEI.04 Promover la gestión ambiental en el distrito.
El OEI.04 cuenta con tres (3) AEI, habiendo obtenido un cumplimiento porcentual anual promedio del 84.7%. Dos (2) AEI alcanzaron avances



porcentuales anuales del 100%, mientras que una (1) de ellas alcanzó avances del 54.35%.

5.2.5. En cuanto a las AEI del OEI.05 Reducir la percepción de inseguridad ciudadana en la el distrito.

El OEI.05 cuenta con cuatro (4) AEI, las cuales han alcanzado un avance porcentual anual promedio del 100.00%, resultado satisfactorio para la entidad conforme al logro esperado.

5.2.6. En cuanto a las AEI del OEI.06 Promover el desarrollo humano y hábitos saludables en el distrito.

El OEI.06 cuenta con seis (6) AEI, las cuales han alcanzado avances porcentual anual promedio del 81.49%, resultado satisfactorio. Cuatro (4) AEI alcanzan valores del 100%, una (1) alcanza 88.98%, y la última llega a registrar valor del 0%.

- AEI.06.04 Servicio de salud de primer nivel mejorado en beneficio de la población del distrito, registra cero avances por cuanto la unidad organizacional responsable no efectuó ningún avance en cuanto al mejoramiento de establecimientos de salud durante el periodo 2025.

5.2.7. En cuanto a las AEI del OEI.07 Mejorar el servicio de tránsito en el distrito Promover.

El OEI.07 cuenta con tres (3) AEI, las cuales han alcanzado avances porcentual anual promedio del 66.66%, resultado satisfactorio. Dos (2) AEI alcanzan valores del 100%, y una (1) alcanza logros del 0%.

- AEI.07.01 Infraestructura vial urbana con mantenimiento en el distrito, registra ND avances, es decir No Determinado, por cuanto la unidad organizacional responsable no efectuó ningún registro el avance de la AEI por el periodo 2025.

5.2.8. En cuanto a las AEI del OEI.08 Fortalecer la gestión institucional.

El OEI.08 cuenta con siete (7) AEI, todas las cuales alcanzan un avance porcentual anual promedio del 100%, resultado satisfactorio.

6. RECOMENDACIONES

Considerando que el planeamiento estratégico se desarrolla en un ciclo en donde la verificación y análisis del progreso de cumplimiento de dichas estrategias se realiza a través del seguimiento y evaluación, y que, en base a la identificación de alertas de cumplimiento en los logros esperados y el análisis sobre la pertinencia, implementación y resultados de las políticas y planes, se proponen medidas correctivas y se brindan recomendaciones de mejora basadas en evidencia.

En ese sentido, se tiene que los resultados retroalimentan la mejora continua de las políticas y planes, sin embargo, tras el análisis efectuado en el presente informe y de los reportes de seguimiento del POI 2025, así como del PEI 2025 – 2027, corresponde la formulación de recomendaciones en base a los objetivos y acciones estratégicas contenidas en el PEI




2025-2027, a fin que en el periodo siguiente se procure su continuidad, sin embargo, debe considerarse que para el siguiente periodo 2026, el PEI ha variado sustancialmente en sus objetivos y acciones estratégicas, siendo que se rige por la Matriz estándar PEI y POI para Gobiernos Locales - Versión 02, como herramienta metodológica oficial del Sistema Nacional de Planeamiento Estratégico, aprobada con Resolución de Presidencia de Consejo Directivo N° 054-2025/CEPLAN/PCD.

En este contexto, tomando en cuenta los objetivos y acciones estratégicas que proseguirán al siguiente periodo 2026, a fin de procurar su continuidad, mejora y cumplimiento, se tiene que únicamente la AEI.03.05 Catastro actualizado en la jurisdicción del distrito, se encuentra alineada directamente a la AEI.03.03 Catastro actualizado en beneficio de la población local (2026), sin embargo, y siendo que la propia unidad orgánica responsable ha informado que cuentan con personal contratado en el II semestre de 2025 que viene desarrollando labores en cuanto a la actualización de la base catastral, no correspondería efectuar ninguna recomendación.

7. ANEXOS

- ✓ Enlace de publicación en PTE de los reportes de seguimiento PEI y POI.

<https://mdcc.gob.pe/wp-content/uploads/2026/04/REPORTE-SEGUIMIENTO-ANUAL-PEI-POI-2025.pdf>



Anexo B-7
SEGUIMIENTO DEL PLAN ESTRATÉGICO INSTITUCIONAL (PEI)

Periodo PEI : 2025 - 2027
Nivel de Gobierno : M - GOBIERNOS LOCALES
Departamento : 04 - AREQUIPA
Provincia : 0401 - AREQUIPA
Distrito : 040104 - CERRO COLORADO
Unidad Ejecutora : 300334 - MUNICIPALIDAD DISTRITAL DE CERRO COLORADO

Código	Denominación	UE	Unidad de Organización	Relevancia	Sentido Esperado	Tipo de Agregación	Línea Base		Logro Esperado			Valores Obtenidos		Avance Tipo I (%)	
							Año	Valor	2025	2026	2027	2025		2025	
												Sem.	Anual	Sem.	Anual
OEI.01	PROTEGER A LA POBLACIÓN Y SUS MEDIOS DE VIDA FRENTE A PELIGROS DE ORIGEN NATURAL Y ANTRÓPICOS (PRIORIDAD:1)											77.78			
IND.01.OEI.01	Porcentaje de centros poblados en exposición a peligros que han reducido su vulnerabilidad frente a peligros	300334-MUNICIPALIDAD DISTRITAL DE CERRO COLORADO	19.02-SUB GERENCIA DE GESTIÓN DEL RIESGO DE DESASTRES	Muy relevante	Ascendente	Acumulado	2022	6.00	9.00	10.00	11.00	0.00	7.00	0.00	77.78
AEI.01.01	CAPACIDAD OPERATIVA INSTALADA PARA LA PREPARACIÓN Y RESPUESTA FRENTE A EMERGENCIAS Y DESASTRES EN BENEFICIO DE LA POBLACIÓN (PRIORIDAD:1)											100.00			
IND.01.AEI.01.01	Número de kits de bienes de ayuda humanitaria (BAH) disponibles para el apoyo a la población	300334-MUNICIPALIDAD DISTRITAL DE CERRO COLORADO	19.02-SUB GERENCIA DE GESTIÓN DEL RIESGO DE DESASTRES	Muy relevante	Ascendente	Acumulado	2022	100.00	150.00	200.00	250.00	150.00	150.00	100.00	100.00
AEI.01.02	PLAN DE PREVENCIÓN Y REDUCCIÓN E RIESGO DE DESASTRES IMPLEMENTADO EN EL DISTRITO (PRIORIDAD:2)											100.00			
IND.01.AEI.01.02	Porcentaje de Implementación del Plan de prevención y reducción e riesgo de desastres del distrito	300334-MUNICIPALIDAD DISTRITAL DE CERRO COLORADO	19.02-SUB GERENCIA DE GESTIÓN DEL RIESGO DE DESASTRES	Muy relevante	Ascendente	Acumulado	2022	50.00	60.00	65.00	70.00	100.00	100.00	100.00	100.00
OEI.02	PROMOVER LA COMPETITIVIDAD ECONÓMICA EN EL DISTRITO (PRIORIDAD:2)											100.00			
IND.01.OEI.02	Porcentaje de unidades productivas formalizadas	300334-MUNICIPALIDAD DISTRITAL DE CERRO COLORADO	18.01-SUB GERENCIA DE PROMOCIÓN DE MIPYMES Y TURISMO	Muy relevante	Ascendente	Acumulado	2022	20.00	25.00	28.00	31.00	0.00	31.00	0.00	100.00
AEI.02.01	PLAN DE DESARROLLO ECONÓMICO IMPLEMENTADO EN EL DISTRITO (PRIORIDAD:1)											20.00			
IND.01.AEI.02.01	Porcentaje de implementación del Plan de Desarrollo Económico del distrito	300334-MUNICIPALIDAD DISTRITAL DE CERRO COLORADO	18.01-SUB GERENCIA DE PROMOCIÓN DE MIPYMES Y TURISMO	Muy relevante	Ascendente	Acumulado	2022	0.00	50.00	55.00	60.00	10.00	10.00	20.00	20.00
AEI.02.02	CAPACIDADES FORTALECIDAS EN LOS EMPRENDEDORES DEL DISTRITO (PRIORIDAD:2)											100.00			
IND.01.AEI.02.02	Número de capacitaciones para el incremento de valor agregado en bienes y servicios	300334-MUNICIPALIDAD DISTRITAL DE CERRO COLORADO	18.01-SUB GERENCIA DE PROMOCIÓN DE MIPYMES Y TURISMO	Muy relevante	Ascendente	Acumulado	2022	2.00	6.00	8.00	10.00	4.00	6.00	66.67	100.00
AEI.02.03	ACCIONES DE CONTROL OPORTUNO A ESTABLECIMIENTOS COMERCIALES (PRIORIDAD:3)											100.00			
IND.01.AEI.02.03	Número de acciones de control municipal a establecimientos comerciales del distrito.	300334-MUNICIPALIDAD DISTRITAL DE CERRO COLORADO	18.02-SUB GERENCIA DE LICENCIAS, AUTORIZACIONES E ITSE	Muy relevante	Ascendente	Acumulado	2022	6.00	10.00	11.00	12.00	300.00	500.00	100.00	100.00
AEI.02.04	CONDICIONES DE SALUBRIDAD CONTROLADOS EN CENTROS DE ABASTOS Y CAMALES DEL DISTRITO (PRIORIDAD:4)											100.00			
IND.01.AEI.02.04	Número de centros de abastos y camales que cumplen las condiciones salubres para su funcionamiento	300334-MUNICIPALIDAD DISTRITAL DE CERRO COLORADO	18.03-SUB GERENCIA DE CENTROS DE ABASTOS Y CAMALES	Muy relevante	Ascendente	Acumulado	2022	4.00	5.00	6.00	7.00	6.00	8.00	100.00	100.00
AEI.02.05	PLAN DE DESARROLLO TURÍSTICO IMPLEMENTADO EN EL DISTRITO (PRIORIDAD:5)											0.00			
IND.01.AEI.02.05	Porcentaje de implementación del Plan de Desarrollo Turístico del distrito (PDT)	300334-MUNICIPALIDAD DISTRITAL DE CERRO COLORADO	18.01-SUB GERENCIA DE PROMOCIÓN DE MIPYMES Y TURISMO	Muy relevante	Ascendente	Acumulado	2022	0.00	40.00	45.00	50.00	0.00	0.00	0.00	0.00
OEI.03	MEJORAR LAS CONDICIONES DE HABITABILIDAD URBANA EN EL DISTRITO (PRIORIDAD:3)											88.67			
IND.01.OEI.03	Porcentaje de viviendas con acceso a servicios básicos	300334-MUNICIPALIDAD DISTRITAL DE CERRO COLORADO	15-GERENCIA DE OBRAS PÚBLICAS E INFRAESTRUCTURA	Muy relevante	Ascendente	Acumulado	2022	72.00	75.00	76.00	77.00	0.00	66.50	0.00	88.67
AEI.03.01	SERVICIOS PÚBLICOS INTERVENIDOS CON INVERSIÓN PÚBLICA EN BENEFICIO DE LA POBLACIÓN DEL DISTRITO (PRIORIDAD:1)											100.00			
IND.01.AEI.03.01	Numero de servicios públicos intervenidos con inversión pública en el distrito	300334-MUNICIPALIDAD DISTRITAL DE CERRO COLORADO	15-GERENCIA DE OBRAS PÚBLICAS E INFRAESTRUCTURA	Muy relevante	Ascendente	Acumulado	2022	54.00	56.00	57.00	58.00	35.00	64.00	62.50	100.00
AEI.03.02	INFRAESTRUCTURA PÚBLICA CON ADECUADO MANTENIMIENTO EN EL DISTRITO (PRIORIDAD:2)											ND			
IND.01.AEI.03.02	Número de infraestructura pública con adecuado mantenimiento	300334-MUNICIPALIDAD DISTRITAL DE CERRO COLORADO	15.04-SUB GERENCIA DE MANTENIMIENTO DE INFRAESTRUCTURA Y VÍAS	Muy relevante	Ascendente	Acumulado	2022	6.00	7.00	8.00	9.00	13.00	ND	100.00	ND

AEI.03.03	INTERVENCIONES PÚBLICAS SUPERVISADAS EN BENEFICIO DEL DISTRITO (PRIORIDAD:3)													100.00	
IND.01.AEI.03.03	Porcentaje de Intervenciones públicas con adecuada supervisión	300334-MUNICIPALIDAD DISTRITAL DE CERRO COLORADO	15.02-SUB GERENCIA DE EJECUCIÓN DE OBRAS PÚBLICAS POR ADMINISTRACIÓN INDIRECTA	Muy relevante	Ascendente	Acumulado	2022	55.00	60.00	65.00	70.00	100.00	100.00	100.00	100.00
AEI.03.04	PLAN URBANO DISTRITAL IMPLEMENTADO EN EL DISTRITO (PRIORIDAD:4)													0.00	
IND.01.AEI.03.04	Porcentaje de implementación del Plan Urbano Distrital	300334-MUNICIPALIDAD DISTRITAL DE CERRO COLORADO	16.02-SUB GERENCIA DE PLANEAMIENTO Y HABILITACIONES URBANAS	Muy relevante	Ascendente	Acumulado	2022	55.00	60.00	65.00	70.00	0.00	0.00	0.00	0.00
AEI.03.05	CATASTRO ACTUALIZADO EN LA JURISDICCIÓN DEL DISTRITO (PRIORIDAD:5)													ND	
IND.01.AEI.03.05	Porcentaje de catastro actualizado en el distrito	300334-MUNICIPALIDAD DISTRITAL DE CERRO COLORADO	16.03-SUB GERENCIA DE CATASTRO, CONTROL URBANO Y ESPACIO PÚBLICO.	Muy relevante	Ascendente	Acumulado	2022	45.00	53.00	60.00	65.00	0.00	ND	0.00	ND
OEI.04	PROMOVER LA GESTIÓN AMBIENTAL EN EL DISTRITO (PRIORIDAD:4)													100.00	
IND.01.OEI.04	Porcentaje de centros poblados con cobertura del servicio de recojo de residuos sólidos	300334-MUNICIPALIDAD DISTRITAL DE CERRO COLORADO	17-GERENCIA DE SERVICIOS A LA CIUDAD Y AMBIENTE	Muy relevante	Ascendente	Acumulado	2022	94.40	96.60	97.70	98.80	0.00	96.72	0.00	100.00
AEI.04.01	RESIDUOS SÓLIDOS SEGREGADOS EN LA FUENTE Y CON RECOLECCIÓN SELECTIVA EN EL DISTRITO (PRIORIDAD:1)													100.00	
IND.01.AEI.04.01	Porcentaje de toneladas de residuos sólidos inorgánicos segregados en fuente de origen recuperados	300334-MUNICIPALIDAD DISTRITAL DE CERRO COLORADO	17.01-SUB GERENCIA DE GESTIÓN INTEGRAL DE RESIDUOS SÓLIDOS	Muy relevante	Ascendente	Acumulado	2022	0.84	0.85	0.87	0.99	1.84	2.44	100.00	100.00
AEI.04.02	ÁREAS VERDES DE USO PÚBLICO CON MANTENIMIENTO PERMANENTE EN EL DISTRITO (PRIORIDAD:2)													54.35	
IND.01.AEI.04.02	Porcentaje de m2 de áreas verdes de uso público en estado óptimo de mantenimiento en el distrito	300334-MUNICIPALIDAD DISTRITAL DE CERRO COLORADO	17.02-SUB GERENCIA DE MANTENIMIENTO DE ÁREAS VERDES	Muy relevante	Ascendente	Acumulado	2022	85.00	92.00	94.00	95.00	75.00	50.00	81.52	54.35
AEI.04.03	PLAN ANUAL DE EVALUACIÓN Y FISCALIZACIÓN AMBIENTAL (PLANEFA) IMPLEMENTADO EN BENEFICIO DEL DISTRITO (PRIORIDAD:3)													100.00	
IND.01.AEI.04.03	Porcentaje de Implementación del Plan Anual de Evaluación y Fiscalización Ambiental (PLANEFA)	300334-MUNICIPALIDAD DISTRITAL DE CERRO COLORADO	17.03-SUB GERENCIA DE GESTIÓN AMBIENTAL	Muy relevante	Ascendente	Acumulado	2022	96.00	97.00	98.00	99.00	100.00	100.00	100.00	100.00
OEI.05	REDUCIR LA PERCEPCIÓN DE INSEGURIDAD CIUDADANA EN LA EL DISTRITO (PRIORIDAD:5)													100.00	
IND.01.OEI.05	Porcentaje de personas que tienen una percepción de inseguridad en el distrito	300334-MUNICIPALIDAD DISTRITAL DE CERRO COLORADO	19-GERENCIA DE SEGURIDAD CIUDADANA	Muy relevante	Descendente	Acumulado	2022	89.00	85.00	80.00	75.00	0.00	85.00	**	100.00
AEI.05.01	PROGRAMAS PREVENTIVOS IMPLEMENTADOS A FAVOR DE LA SEGURIDAD CIUDADANA DEL DISTRITO (PRIORIDAD:1)													100.00	
IND.01.AEI.05.01	Número de programas preventivos con la comunidad organizada implementados a favor de la seguridad ciudadana del distrito	300334-MUNICIPALIDAD DISTRITAL DE CERRO COLORADO	19-GERENCIA DE SEGURIDAD CIUDADANA	Muy relevante	Ascendente	Acumulado	2022	10.00	13.00	14.00	15.00	7.00	13.00	53.85	100.00
AEI.05.02	PLAN DE ACCIÓN DE SEGURIDAD CIUDADANA IMPLEMENTADO EN EL DISTRITO (PRIORIDAD:2)													100.00	
IND.01.AEI.05.02	Porcentaje de Implementación del Plan de Acción de Seguridad Ciudadana del distrito	300334-MUNICIPALIDAD DISTRITAL DE CERRO COLORADO	19-GERENCIA DE SEGURIDAD CIUDADANA	Muy relevante	Ascendente	Acumulado	2022	83.00	88.00	90.00	92.00	50.00	88.00	56.82	100.00
AEI.05.03	PATRULLAJE DE SERENAZGO IMPLEMENTADO EN LA JURISDICCIÓN DEL DISTRITO (PRIORIDAD:3)													100.00	
IND.01.AEI.05.03	Número de horas de patrullaje de serenazgo municipal realizados anualmente en la jurisdicción del distrito	300334-MUNICIPALIDAD DISTRITAL DE CERRO COLORADO	19-GERENCIA DE SEGURIDAD CIUDADANA	Muy relevante	Ascendente	Acumulado	2022	8,200.00	8,400.00	8,450.00	8,500.00	4,300.00	8,400.00	51.19	100.00
AEI.05.04	PROGRAMA PARA LA PREVENCIÓN DE LA VIOLENCIA CONTRA LA MUJER Y EL GRUPO FAMILIAR EN EL DISTRITO (PRIORIDAD:4)													100.00	
IND.01.AEI.05.04	Número de campañas comunicacionales para prevención de la violencia contra la mujer y en grupo familiar.	300334-MUNICIPALIDAD DISTRITAL DE CERRO COLORADO	19-GERENCIA DE SEGURIDAD CIUDADANA	Muy relevante	Ascendente	Acumulado	2022	9.00	12.00	14.00	16.00	6.00	12.00	50.00	100.00
OEI.06	PROMOVER EL DESARROLLO HUMANO Y HÁBITOS SALUDABLES EN EL DISTRITO (PRIORIDAD:6)													100.00	
IND.01.OEI.06	Porcentaje de niños entre 6 a 35 meses de edad diagnosticados con anemia	300334-MUNICIPALIDAD DISTRITAL DE CERRO COLORADO	20-GERENCIA DE DESARROLLO SOCIAL	Muy relevante	Descendente	Acumulado	2022	31.00	28.00	26.00	24.00	0.00	25.00	**	100.00
AEI.06.01	PROGRAMA DEPORTIVO MUNICIPAL ACCESIBLE A LA POBLACIÓN DEL DISTRITO (PRIORIDAD:1)													100.00	
IND.01.AEI.06.01	Número de atenciones del programa deportivo municipal	300334-MUNICIPALIDAD DISTRITAL DE CERRO COLORADO	20.02-SUB GERENCIA DE EDUCACIÓN, CULTURA Y DEPORTES	Muy relevante	Ascendente	Acumulado	2022	3,000.00	4,000.00	4,200.00	4,400.00	4,000.00	5,000.00	100.00	100.00
AEI.06.02	INFRAESTRUCTURA DEPORTIVA EN ADECUADAS CONDICIONES PARA LA PRÁCTICA DE ACTIVIDADES FÍSICAS; DEPORTIVAS Y RECREATIVAS DE LA POBLACIÓN DEL DISTRITO (PRIORIDAD:2)													88.98	
IND.01.AEI.06.02	Porcentaje de infraestructura deportiva administrada por la municipalidad en adecuadas condiciones	300334-MUNICIPALIDAD DISTRITAL DE CERRO COLORADO	17.05-SUB GERENCIA DE INFRAESTRUCTURA DEPORTIVA	Muy relevante	Ascendente	Acumulado	2022	97.00	98.00	99.00	100.00	49.00	87.20	50.00	88.98
AEI.06.03	PROGRAMA DE CUIDADO INFANTIL ADECUADO PARA LAS FAMILIAS CON HIJOS MENORES DE 36 MESES EN EL DISTRITO (PRIORIDAD:3)													100.00	
IND.01.AEI.06.03	Número de sesiones de cuidado infantil promovidas por la municipalidad	300334-MUNICIPALIDAD DISTRITAL DE CERRO COLORADO	20.03-SUB GERENCIA DE PROGRAMAS SOCIALES	Muy relevante	Ascendente	Acumulado	2022	2.00	8.00	10.00	12.00	6.00	12.00	75.00	100.00

AEI.06.04	SERVICIO DE SALUD DE PRIMER NIVEL MEJORADO EN BENEFICIO DE LA POBLACIÓN DEL DISTRITO (PRIORIDAD:4)														0.00
IND.01.AEI.06.04	Número de establecimientos de salud mejorados para la atención de la población	300334-MUNICIPALIDAD DISTRITAL DE CERRO COLORADO	15-GERENCIA DE OBRAS PÚBLICAS E INFRAESTRUCTURA	Muy relevante	Ascendente	Acumulado	2022	2.00	3.00	4.00	5.00	0.00	0.00	0.00	0.00
AEI.06.05	PROGRAMAS DE APOYO SOCIAL PERMANENTES A GRUPOS DE POBLACIÓN VULNERABLES DEL DISTRITO (PRIORIDAD:5)														100.00
IND.01.AEI.06.05	Número de eventos de promoción social para grupos de población vulnerable implementados en el distrito	300334-MUNICIPALIDAD DISTRITAL DE CERRO COLORADO	20-GERENCIA DE DESARROLLO SOCIAL	Muy relevante	Ascendente	Acumulado	2022	100.00	140.00	150.00	160.00	135.00	270.00	96.43	100.00
AEI.06.06	EQUIPAMIENTO; INFRAESTRUCTURA Y MOBILIARIO ADECUADO EN INSTITUCIONES EDUCATIVAS DEL DISTRITO (PRIORIDAD:6)														100.00
IND.01.AEI.06.06	Porcentaje de Instituciones Educativas que han mejorado su infraestructura, equipamiento y mobiliario a través de intervención pública de la municipalidad	300334-MUNICIPALIDAD DISTRITAL DE CERRO COLORADO	20.02-SUB GERENCIA DE EDUCACIÓN, CULTURA Y DEPORTES	Muy relevante	Ascendente	Acumulado	2022	5.00	6.00	7.00	8.00	6.60	16.60	100.00	100.00
OEI.07	MEJORAR EL SERVICIO DE TRÁNSITO EN EL DISTRITO (PRIORIDAD:7)														100.00
IND.01.OEI.07	Porcentaje de la población urbana con acceso a los servicios de movilidad urbana a través de pistas y veredas	300334-MUNICIPALIDAD DISTRITAL DE CERRO COLORADO	15-GERENCIA DE OBRAS PÚBLICAS E INFRAESTRUCTURA	Muy relevante	Ascendente	Acumulado	2022	41.00	47.00	49.00	51.00	0.00	47.50	0.00	100.00
AEI.07.01	INFRAESTRUCTURA VIAL URBANA CON MANTENIMIENTO EN EL DISTRITO (PRIORIDAD:1)														ND
IND.01.AEI.07.01	Número de kilómetros de Infraestructura Vial Urbana intervenida con acciones de mantenimiento	300334-MUNICIPALIDAD DISTRITAL DE CERRO COLORADO	15.04-SUB GERENCIA DE MANTENIMIENTO DE INFRAESTRUCTURA Y VÍAS	Muy relevante	Ascendente	Acumulado	2022	5.00	8.00	9.00	10.00	75.30	ND	100.00	ND
AEI.07.02	SEÑALIZACIÓN VIAL INTEGRAL EN BENEFICIO DE LA POBLACIÓN DEL DISTRITO (PRIORIDAD:2)														100.00
IND.01.AEI.07.02	Porcentaje de vías y calles con señalización en el distrito	300334-MUNICIPALIDAD DISTRITAL DE CERRO COLORADO	19.03-SUB GERENCIA DE TRÁNSITO Y SEGURIDAD VIAL	Muy relevante	Ascendente	Acumulado	2022	28.00	37.00	40.00	43.00	38.00	58.00	100.00	100.00
AEI.07.03	PROGRAMA DE EDUCACIÓN VIAL IMPLEMENTADO EN EL DISTRITO (PRIORIDAD:3)														100.00
IND.01.AEI.07.03	Numero de capacitaciones viales a la población del distrito	300334-MUNICIPALIDAD DISTRITAL DE CERRO COLORADO	19.03-SUB GERENCIA DE TRÁNSITO Y SEGURIDAD VIAL	Muy relevante	Ascendente	Acumulado	2022	10.00	15.00	18.00	21.00	11.00	20.00	73.33	100.00
OEI.08	FORTALECER LA GESTIÓN INSTITUCIONAL (PRIORIDAD:8)														26.33
IND.01.OEI.08	Porcentaje de satisfacción de los administrados a los servicios que presta la municipalidad distrital de Cerro Colorado	300334-MUNICIPALIDAD DISTRITAL DE CERRO COLORADO	07.02-SUB GERENCIA DE PLANIFICACIÓN Y RACIONALIZACIÓN	Muy relevante	Ascendente	Acumulado	2022	50.00	66.00	67.00	68.00	0.00	17.38	0.00	26.33
AEI.08.01	CAPACIDADES FORTALECIDAS DEL PERSONAL DE LA MUNICIPALIDAD (PRIORIDAD:1)														100.00
IND.01.AEI.08.01	Número de capacitaciones del PDP brindadas al personal de la municipalidad	300334-MUNICIPALIDAD DISTRITAL DE CERRO COLORADO	12.01-SUB GERENCIA DE GESTIÓN DEL TALENTO HUMANO	Muy relevante	Ascendente	Acumulado	2022	2.00	5.00	6.00	7.00	0.00	12.00	0.00	100.00
AEI.08.02	ESPACIOS Y MECANISMOS DE PARTICIPACIÓN CIUDADANA FORTALECIDOS EN LA MUNICIPALIDAD (PRIORIDAD:2)														100.00
IND.01.AEI.08.02	Número de reuniones realizadas con participación del vecino en la Municipalidad	300334-MUNICIPALIDAD DISTRITAL DE CERRO COLORADO	07.02-SUB GERENCIA DE PLANIFICACIÓN Y RACIONALIZACIÓN	Muy relevante	Ascendente	Acumulado	2022	2.00	3.00	4.00	5.00	3.00	5.00	100.00	100.00
AEI.08.03	PROCESOS ADMINISTRATIVOS EFICIENTES EN BENEFICIO DE LA MUNICIPALIDAD (PRIORIDAD:3)														100.00
IND.01.AEI.08.03	Porcentaje de expedientes atendidos en menos de 05 días	300334-MUNICIPALIDAD DISTRITAL DE CERRO COLORADO	09-OFICINA DE SECRETARÍA GENERAL	Muy relevante	Ascendente	Acumulado	2022	75.00	80.00	82.00	83.00	40.00	80.00	50.00	100.00
AEI.08.04	RECAUDACIÓN TRIBUTARIA OPORTUNA EN BENEFICIO DEL MUNICIPIO (PRIORIDAD:4)														100.00
IND.01.AEI.08.04	Porcentaje de Tributos recaudados en la Municipalidad	300334-MUNICIPALIDAD DISTRITAL DE CERRO COLORADO	14-GERENCIA DE ADMINISTRACIÓN TRIBUTARIA	Muy relevante	Ascendente	Acumulado	2022	40.00	51.00	52.00	53.00	44.53	62.79	87.31	100.00
AEI.08.05	INSTRUMENTOS DE GESTIÓN ACTUALIZADOS EN BENEFICIO DE LA ADMINISTRACIÓN MUNICIPAL (PRIORIDAD:5)														100.00
IND.01.AEI.08.05	Número de Instrumentos de gestión actualizados en la Municipalidad	300334-MUNICIPALIDAD DISTRITAL DE CERRO COLORADO	07.02-SUB GERENCIA DE PLANIFICACIÓN Y RACIONALIZACIÓN	Muy relevante	Ascendente	Acumulado	2022	2.00	3.00	4.00	5.00	2.00	3.00	66.67	100.00
AEI.08.06	GESTIÓN DEL PRESUPUESTO DE MANERA EFICIENTE EN BENEFICIO DEL DISTRITO (PRIORIDAD:6)														100.00
IND.01.AEI.08.06	Porcentaje de ejecución presupuestal anual	300334-MUNICIPALIDAD DISTRITAL DE CERRO COLORADO	07.01-SUB GERENCIA DE PRESUPUESTO	Muy relevante	Ascendente	Acumulado	2022	58.00	67.00	70.00	72.00	37.84	87.35	56.48	100.00
AEI.08.07	SOPORTE TECNOLÓGICO ADECUADO PARA LA OPERATIVIDAD DE LA MUNICIPALIDAD (PRIORIDAD:7)														100.00
IND.01.AEI.08.07	Porcentaje de sistemas informáticos instalados y en buen funcionamiento	300334-MUNICIPALIDAD DISTRITAL DE CERRO COLORADO	13-OFICINA DE TECNOLOGÍAS DE LA INFORMACIÓN	Muy relevante	Ascendente	Acumulado	2022	75.00	80.00	85.00	90.00	94.40	90.00	100.00	100.00

IGI: 91.13

NOTA :

- (*) Indicador sin registro de campos RELEVANCIA y/o TIPO DE AGREGACIÓN.
- (**) El cálculo de avance porcentual incluye una división por cero.
- Se han ajustado todos los valores de avance porcentual al rango de -100 a 100.

4. Para calcular el avance porcentual de indicadores NO ACUMULADO, se compara la línea base (LB) con el logro esperado para el año reportado (LE_i). Si la diferencia es negativa o cero, se usará el logro esperado del primer año (LE₁) en vez de la LB, a menos que el reporte corresponda al primer año del periodo PEI, en cuyo caso se empleará la fórmula de avance tipo I.

Tabla Resumen: Semaforización por nivel de avance

Año: 2025	[0%-75%>	[75%-95%>	≥95%	ND	TOTAL
Objetivos	1	2	5	0	8
Indicadores de Objetivos	1	2	5	0	8
Acciones	5	1	26	3	35
Indicadores de Acciones	5	1	26	3	35

ALERTAS IDENTIFICADAS

Editar Guardar

VALIDACIÓN DE REGISTROS DE ACTIVIDADES OPERATIVAS

Programación/Reprogramación:

Seguimiento:

Alertas (AO que no son parte del reporte):

miércoles, 11 de marzo de 2026

REPORTE DE SEGUIMIENTO ANUAL 2025 DEL PLAN OPERATIVO INSTITUCIONAL

SECTOR : 00 - MUNICIPALIDADES

PLIEGO : 000 - MUNICIPALIDADES

UE: 300334 - MUNICIPALIDAD DISTRITAL DE CERRO COLORADO

CC: Todos

PORCENTAJE DE AVANCES TRUNCADOS AL 100%

[Exportar Excel](#) [Imprimir](#)

CÓDIGO	TIPO / DE OEI	OBJETIVO ESTRATEGICO / ACCION ESTRATEGICA / ACTIVIDAD OPERATIVA	CENTRO DE COSTO	NIVEL DE PRIORIDAD	UNIDAD MEDIDA	TIPO DE AGREGACIÓN	PROG. / EJE.	FISICO												AVANCE ACUMULADO	AVANCE % ACUMULADO	
								Ene	Feb	Mar	Abr	May	Jun	Jul	Ago	Sep	Oct	Nov	Dic			
OEI.01	II	PROTEGER A LA POBLACIÓN Y SUS MEDIOS DE VIDA FRENTE A PELIGROS DE ORIGEN NATURAL Y ANTRÓPICOS																				
AEI.01.01	II	CAPACIDAD OPERATIVA INSTALADA PARA LA PREPARACIÓN Y RESPUESTA FRENTE A EMERGENCIAS Y DESASTRES EN BENEFICIO DE LA POBLACIÓN																				
AOI30033400232		ELABORACION DE INSTRUMENTOS ESTRATEGICOS PARA LA GESTION DEL RIESGO	SUB GERENCIA DE GESTION DEL RIESGO DE DESASTRES	Muy Alta	PLAN	Acumulado Anual	PROGRAMADO	3.00	3.00	3.00	2.00	2.00	2.00	2.00	2.00	2.00	2.00	2.00	3.00	3.00	29.00	48.28
							EJECUTADO	2.00	1.00	2.00	1.00	1.00	1.00	1.00	1.00	1.00	1.00	1.00	1.00	1.00	14.00	
AOI30033400233		EJECUCION DE ACTIVIDADES PROSPECTIVA, CORRECTIVA Y REACTIVA	SUB GERENCIA DE GESTION DEL RIESGO DE DESASTRES	Muy Alta	INFORME	Acumulado Anual	PROGRAMADO	3.00	3.00	3.00	3.00	2.00	2.00	2.00	2.00	2.00	2.00	2.00	2.00	2.00	28.00	100.00
							EJECUTADO	10.00	5.00	2.00	10.00	18.00	4.00	10.00	20.00	5.00	1.00	5.00	1.00	5.00	91.00	
AOI30033400234		PREVENCIÓN DE DESASTRES	SUB GERENCIA DE GESTION DEL RIESGO DE DESASTRES	Muy Alta	MANTENIMIENTO	Acumulado Anual	PROGRAMADO	40.00	40.00	40.00	30.00	30.00	30.00	30.00	30.00	30.00	30.00	30.00	30.00	40.00	400.00	46.00
							EJECUTADO	20.00	12.00	25.00	8.00	15.00	6.00	8.00	20.00	5.00	15.00	30.00	20.00	20.00	184.00	
AOI30033400235		EJECUCION DE MEDIDAS DE PREVENCIÓN DISTRITAL	SUB GERENCIA DE GESTION DEL RIESGO DE DESASTRES	Muy Alta	INTERVENCIÓN	Acumulado Anual	PROGRAMADO	1.00	1.00	1.00	1.00	1.00	1.00	1.00	1.00	1.00	1.00	1.00	1.00	1.00	12.00	100.00
							EJECUTADO	15.00	12.00	15.00	23.00	32.00	9.00	15.00	20.00	5.00	15.00	10.00	1.00	1.00	172.00	
AOI30033400236		ELABORACION DE ESTUDIOS DE VULNERABILIDAD Y RIESGOS	SUB GERENCIA DE GESTION DEL RIESGO DE DESASTRES	Muy Alta	DOCUMENTO EMITIDO	Acumulado Anual	PROGRAMADO	1.00	1.00	1.00	1.00	1.00	1.00	1.00	1.00	1.00	1.00	1.00	1.00	1.00	12.00	0.00
							EJECUTADO	0.00	0.00	0.00	0.00	0.00	0.00	0.00	0.00	0.00	0.00	0.00	0.00	0.00	0.00	
AOI30033400648		RETRIBUCION ECONOMICA	SUB GERENCIA DE GESTION DEL RIESGO DE DESASTRES	Muy Alta	PLANILLA	Acumulado Anual	PROGRAMADO	1.00	1.00	2.00	1.00	1.00	1.00	2.00	1.00	1.00	1.00	1.00	1.00	2.00	15.00	100.00
							EJECUTADO	1.00	1.00	1.00	1.00	1.00	1.00	1.00	1.00	1.00	1.00	2.00	3.00	15.00		
								EJECUCIÓN FÍSICA POR AEI.01.01:												65.7		
AEI.01.02	II	Plan de prevención y reducción e riesgo de desastres implementado en el distrito																				
CÓDIGO	TIPO / DE OEI	OBJETIVO ESTRATEGICO / ACCION ESTRATEGICA / ACTIVIDAD OPERATIVA	CENTRO DE COSTO	NIVEL DE PRIORIDAD	UNIDAD MEDIDA	TIPO DE AGREGACIÓN	PROG. / EJE.	FISICO												AVANCE ACUMULADO	AVANCE % ACUMULADO	
AOI30033400527		EJECUCION DEL MANTENIMIENTO DE CAUCES, DRENAJES Y ESTRUCTURAS DE SEGURIDAD	SUB GERENCIA DE GESTION DEL RIESGO DE DESASTRES	Muy Alta	INTERVENCIÓN	Acumulado Anual	PROGRAMADO	10.00	10.00	10.00	10.00	10.00	10.00	5.00	5.00	5.00	5.00	5.00	5.00	5.00	90.00	100.00
							EJECUTADO	15.00	18.00	12.00	23.00	20.00	8.00	15.00	20.00	1.00	1.00	1.00	1.00	1.00	135.00	
								EJECUCIÓN FÍSICA POR AEI.01.02:												100.0		
OEI.02	I	PROMOVER LA COMPETITIVIDAD ECONÓMICA EN EL DISTRITO																				
AEI.02.01	I	Plan de Desarrollo Económico implementado en el distrito																				
CÓDIGO	TIPO / DE OEI	OBJETIVO ESTRATEGICO / ACCION ESTRATEGICA / ACTIVIDAD OPERATIVA	CENTRO DE COSTO	NIVEL DE PRIORIDAD	UNIDAD MEDIDA	TIPO DE AGREGACIÓN	PROG. / EJE.	FISICO												AVANCE ACUMULADO	AVANCE % ACUMULADO	
AOI30033400547		ORGANIZACION DE EVENTOS DE PROMOCION LABORAL PARA JOVENES Y ADULTOS	SUB GERENCIA DE PROMOCION DE MIPYMES Y TURISMO	Muy Alta	EVENTOS	Acumulado Anual	PROGRAMADO	0.00	0.00	1.00	0.00	0.00	1.00	0.00	0.00	1.00	0.00	0.00	0.00	1.00	4.00	100.00
							EJECUTADO	1.00	1.00	1.00	2.00	0.00	0.00	1.00	1.00	2.00	1.00	1.00	1.00	1.00	12.00	
AOI30033400642		RETRIBUCION ECONOMICA	SUB GERENCIA DE PROMOCION DE MIPYMES Y TURISMO	Muy Alta	PLANILLA	Acumulado Anual	PROGRAMADO	1.00	1.00	2.00	1.00	1.00	1.00	2.00	1.00	1.00	1.00	1.00	1.00	2.00	15.00	60.00
							EJECUTADO	0.00	1.00	0.00	0.00	1.00	1.00	1.00	1.00	1.00	1.00	1.00	1.00	1.00	9.00	
								EJECUCIÓN FÍSICA POR AEI.02.01:												80.0		
AEI.02.02	I	Capacidades fortalecidas en los emprendedores del distrito																				
CÓDIGO	TIPO / DE OEI	OBJETIVO ESTRATEGICO / ACCION ESTRATEGICA / ACTIVIDAD OPERATIVA	CENTRO DE COSTO	NIVEL DE PRIORIDAD	UNIDAD MEDIDA	TIPO DE AGREGACIÓN	PROG. / EJE.	FISICO												AVANCE ACUMULADO	AVANCE % ACUMULADO	
AOI30033400197		ATENCIÓN DE EXPEDIENTES RELACIONADOS AL DESARROLLO ECONÓMICO, PRODUCTIVO Y EMPRESARIAL	GERENCIA DE DESARROLLO ECONÓMICO LOCAL	Muy Alta	DOCUMENTO	Acumulado Anual	PROGRAMADO	20.00	20.00	20.00	20.00	20.00	20.00	20.00	20.00	20.00	20.00	20.00	20.00	20.00	240.00	100.00
							EJECUTADO	20.00	31.00	22.00	35.00	22.00	15.00	26.00	17.00	25.00	19.00	32.00	34.00	298.00		
AOI30033400198		FORMULACIÓN Y ACTUALIZACIÓN DE LA NORMATIVA INTERNA RELACIONADA AL DESARROLLO ECONÓMICO, PRODUCTIVO Y EMPRESARIAL DEL DISTRITO	GERENCIA DE DESARROLLO	Muy Alta	NORMA ELABORADA	Acumulado Anual	PROGRAMADO	0.00	0.00	0.00	0.00	1.00	0.00	0.00	0.00	0.00	1.00	0.00	0.00	0.00	2.00	0.00
							EJECUTADO	0.00	0.00	0.00	0.00	1.00	0.00	0.00	0.00	0.00	1.00	0.00	0.00	0.00	2.00	

AOI30033400709 - MEJORAMIENTO DEL SERVICIO EDUCATIVO DEL NIVEL INICIAL, PRIMARIA Y SECUNDARIA DE LA I.E. SAN PIO X - CIRCA, LIPIS MERCADO MAYORISTA DEL DISTRITO DE CERRO COLORADO - PROVINCIA DE AREQUIPA - DEPARTAMENTO DE AREQUIPA	SUB GERENCIA DE EJECUCIÓN DE OBRAS PÚBLICAS POR ADMINISTRACIÓN INDIRECTA	Muy Alta	INTERVENCIÓN	Acumulado Anual	PROGRAMADO	1.00	1.00	1.00	1.00	1.00	1.00	1.00	1.00	1.00	1.00	1.00	1.00	1.00	1.00	12.00	41.67
					EJECUTADO	1.00	1.00	1.00	1.00	1.00	0.00	0.00	0.00	0.00	0.00	0.00	0.00	0.00	0.00	5.00	
AOI30033400710 - MEJORAMIENTO Y AMPLIACIÓN DEL SERVICIO DE EDUCACIÓN SECUNDARIA JORNADA ESCOLAR COMPLETA TÉCNICO PRODUCTIVO EN LA I.E. CRISTO MORADO, ASENTAMIENTO POBLACIONAL ASOCIACIÓN DE VIVIENDA CIUDAD MUNICIPAL ZONA VII CONO NORTE, DISTRITO DE CERRO COLORADO - PROVINCIA DE AREQUIPA - DEPARTAMENTO DE AREQUIPA	SUB GERENCIA DE EJECUCIÓN DE OBRAS PÚBLICAS POR ADMINISTRACIÓN INDIRECTA	Muy Alta	INTERVENCIÓN	Acumulado Anual	PROGRAMADO	1.00	1.00	1.00	1.00	1.00	1.00	1.00	1.00	1.00	1.00	1.00	1.00	1.00	1.00	12.00	100.00
					EJECUTADO	1.00	1.00	1.00	1.00	1.00	1.00	1.00	1.00	1.00	1.00	1.00	1.00	1.00	1.00	12.00	
AOI30033400711 - MEJORAMIENTO DE LOS SERVICIOS DE MOVILIDAD URBANA EN LA ASOCIACIÓN DE VIVIENDA HERNAN BEDOYA FORGA SEGUNDA ETAPA DEL DISTRITO DE CERRO COLORADO - PROVINCIA DE AREQUIPA - DEPARTAMENTO DE AREQUIPA	SUB GERENCIA DE EJECUCIÓN DE OBRAS PÚBLICAS POR ADMINISTRACIÓN INDIRECTA	Muy Alta	INTERVENCIÓN	Acumulado Anual	PROGRAMADO	1.00	1.00	1.00	1.00	1.00	1.00	1.00	1.00	1.00	1.00	1.00	1.00	1.00	1.00	12.00	100.00
					EJECUTADO	1.00	1.00	1.00	1.00	1.00	1.00	1.00	1.00	1.00	1.00	1.00	1.00	1.00	1.00	12.00	
AOI30033400712 - MEJORAMIENTO DEL SERVICIO EDUCATIVO EN LA INSTITUCIÓN EDUCATIVA N 40099 ALEJANDRO SANCHEZ ARTEAGA DEL CENTRO POBLADO SEMI RURAL PACHACUTEC, DISTRITO DE CERRO COLORADO - AREQUIPA - AREQUIPA	SUB GERENCIA DE EJECUCIÓN DE OBRAS PÚBLICAS POR ADMINISTRACIÓN INDIRECTA	Muy Alta	INTERVENCIÓN	Acumulado Anual	PROGRAMADO	0.00	0.00	1.00	1.00	1.00	1.00	1.00	1.00	1.00	1.00	1.00	1.00	1.00	1.00	10.00	0.00
					EJECUTADO	0.00	0.00	0.00	0.00	0.00	0.00	0.00	0.00	0.00	0.00	0.00	0.00	0.00	0.00	0.00	
AOI30033400713 - CREACIÓN DE LOS SERVICIOS DE PRÁCTICAS DEPORTIVAS DEL SALÓN CUBIERTO EN EL PUEBLO JOVEN RIO SECO DEL DISTRITO DE CERRO COLORADO - PROVINCIA DE AREQUIPA - DEPARTAMENTO DE AREQUIPA	SUB GERENCIA DE EJECUCIÓN DE OBRAS PÚBLICAS POR ADMINISTRACIÓN INDIRECTA	Muy Alta	INTERVENCIÓN	Acumulado Anual	PROGRAMADO	0.00	0.00	1.00	1.00	1.00	1.00	1.00	1.00	1.00	1.00	1.00	1.00	1.00	1.00	10.00	10.00
					EJECUTADO	1.00	0.00	0.00	0.00	0.00	0.00	0.00	0.00	0.00	0.00	0.00	0.00	0.00	0.00	1.00	
AOI30033400140 - LIQUIDACIÓN TÉCNICA FINANCIERA DE OBRAS PÚBLICAS, LIQUIDACIÓN DE CONTRATO, LIQUIDACIONES TANGIBLES E INTANGIBLES	SUB GERENCIA DE EJECUCIÓN DE OBRAS PÚBLICAS POR ADMINISTRACIÓN INDIRECTA	Muy Alta	RESOLUCIÓN	Acumulado Anual	PROGRAMADO	4.00	4.00	4.00	4.00	4.00	4.00	4.00	4.00	4.00	4.00	4.00	4.00	4.00	4.00	48.00	100.00
					EJECUTADO	3.00	2.00	3.00	3.00	3.00	4.00	1.00	4.00	7.00	4.00	6.00	8.00			48.00	
AOI30033400141 - ELABORACIÓN DE TRANSFERENCIA DE OBRAS	SUB GERENCIA DE EJECUCIÓN DE OBRAS PÚBLICAS POR ADMINISTRACIÓN INDIRECTA	Muy Alta	ACTO REGISTRAL	Acumulado Anual	PROGRAMADO	1.00	1.00	1.00	1.00	1.00	1.00	1.00	1.00	1.00	1.00	1.00	1.00	1.00	1.00	12.00	100.00
					EJECUTADO	2.00	1.00	3.00	4.00	4.00	6.00	4.00	9.00	5.00	5.00	7.00	6.00			56.00	
AOI30033400142 - ELABORACIÓN DE CIERRES DE PROYECTO	SUB GERENCIA DE EJECUCIÓN DE OBRAS PÚBLICAS POR ADMINISTRACIÓN INDIRECTA	Muy Alta	ACTO REGISTRAL	Acumulado Anual	PROGRAMADO	1.00	1.00	1.00	1.00	1.00	1.00	1.00	1.00	1.00	1.00	1.00	1.00	1.00	1.00	12.00	100.00
					EJECUTADO	1.00	0.00	1.00	2.00	2.00	3.00	6.00	6.00	5.00	4.00	4.00	3.00			37.00	
AOI30033400623 - RETRIBUCIÓN ECONÓMICA	GERENCIA DE OBRAS PÚBLICAS E INFRAESTRUCTURA	Muy Alta	PLANILLA	Acumulado Anual	PROGRAMADO	1.00	1.00	2.00	1.00	1.00	1.00	2.00	1.00	1.00	1.00	1.00	1.00	2.00	15.00	73.33	
					EJECUTADO	0.00	1.00	1.00	1.00	1.00	1.00	1.00	1.00	1.00	1.00	1.00	1.00	1.00	11.00		
AOI30033400625 - RETRIBUCIÓN ECONÓMICA	SUB GERENCIA DE EJECUCIÓN DE OBRAS PÚBLICAS POR ADMINISTRACIÓN INDIRECTA	Muy Alta	PLANILLA	Acumulado Anual	PROGRAMADO	1.00	1.00	2.00	1.00	1.00	1.00	2.00	1.00	1.00	1.00	1.00	2.00	15.00	100.00		
					EJECUTADO	14.00	12.00	13.00	13.00	16.00	2.00	2.00	2.00	2.00	2.00	2.00	2.00	2.00	82.00		
AOI30033400675 - MEJORAMIENTO DEL SERVICIO EDUCATIVO EN LA I.E. GRAN PACHACUTEC DE LA URB. SEMI RURAL PACHACUTEC, DISTRITO DE CERRO COLORADO - AREQUIPA - AREQUIPA	GERENCIA DE OBRAS PÚBLICAS E INFRAESTRUCTURA	Muy Alta	INTERVENCIÓN	Acumulado Anual	PROGRAMADO	1.00	0.00	0.00	0.00	0.00	0.00	0.00	0.00	0.00	0.00	0.00	0.00	0.00	1.00	100.00	
					EJECUTADO	1.00	1.00	1.00	1.00	1.00	1.00	1.00	1.00	1.00	1.00	1.00	1.00	1.00	12.00		

EJECUCIÓN FÍSICA POR AEI.03.03: 68.3

AEI.03.04 | Plan Urbano Distrital implementado en el distrito

CÓDIGO	TIPO / DE OEI	OBJETIVO ESTRATÉGICO / ACCIÓN ESTRATÉGICA / ACTIVIDAD OPERATIVA	CENTRO DE COSTO	NIVEL DE PRIORIDAD	UNIDAD MEDIDA	TIPO DE AGREGACIÓN	PROG./EJE.	FÍSICO												AVANCE ACUMULADO	AVANCE % ACUMULADO
								Ene	Feb	Mar	Abr	May	Jun	Jul	Ago	Sep	Oct	Nov	Dic		
AOI30033400149 - SUPERVISIÓN DEL CUMPLIMIENTO DE LOS PLANES Y PROPUESTAS DE DESARROLLO URBANO		GERENCIA DE DESARROLLO URBANO Y CATASTRO	Muy Alta	DOCUMENTO	Acumulado Anual	PROGRAMADO	0.00	0.00	0.00	0.00	0.00	1.00	0.00	0.00	0.00	0.00	0.00	0.00	2.00	100.00	
						EJECUTADO	12.00	16.00	17.00	15.00	12.00	16.00	14.00	15.00	12.00	14.00	14.00	11.00	168.00		
AOI30033400151 - COORDINACIÓN Y ASESORAMIENTO PARA SANEAMIENTO FÍSICO LEGAL		GERENCIA DE DESARROLLO URBANO Y CATASTRO	Muy Alta	INFORME	Acumulado Anual	PROGRAMADO	2.00	2.00	2.00	2.00	2.00	2.00	2.00	2.00	2.00	2.00	2.00	2.00	24.00	100.00	
						EJECUTADO	2.00	3.00	2.00	3.00	6.00	5.00	3.00	3.00	5.00	3.00	4.00	6.00	45.00		
AOI30033400155 - RECEPCIÓN DE EXPEDIENTES PRESENTADOS POR LOS ADMINISTRADOS		SUB GERENCIA DE PLANEAMIENTO Y HABILITACIONES URBANAS	Muy Alta	TRAMITE	Acumulado Anual	PROGRAMADO	250.00	300.00	300.00	400.00	400.00	400.00	500.00	500.00	500.00	500.00	500.00	500.00	5,050.00	100.00	
						EJECUTADO	943.00	807.00	801.00	894.00	821.00	944.00	1035.00	886.00	1058.00	1025.00	1299.00	1240.00	11,753.00		
AOI30033400156 - ADMINISTRACIÓN DE PROCEDIMIENTOS DE INDEPENDIZACIÓN, SUB DIVISIÓN Y CERTIFICADOS		SUB GERENCIA DE PLANEAMIENTO Y HABILITACIONES URBANAS	Muy Alta	ATENCIÓN	Acumulado Anual	PROGRAMADO	100.00	100.00	100.00	100.00	100.00	100.00	100.00	100.00	100.00	100.00	100.00	100.00	1,200.00	73.92	
						EJECUTADO	57.00	69.00	79.00	86.00	83.00	63.00	83.00	75.00	71.00	83.00	75.00	63.00	887.00		
AOI30033400157 - VERIFICACIÓN TÉCNICA INSITU PARA ATENCIÓN DE TRÁMITES		SUB GERENCIA DE PLANEAMIENTO Y HABILITACIONES URBANAS	Muy Alta	INSPECCIÓN	Acumulado Anual	PROGRAMADO	20.00	20.00	20.00	20.00	20.00	20.00	20.00	20.00	20.00	20.00	20.00	20.00	300.00	100.00	
						EJECUTADO	258.00	458.00	465.00	319.00	319.00	248.00	371.00	500.00	610.00	348.00	390.00	658.00	4,944.00		
AOI30033400158 - ATENCIÓN INTEGRAL A TRÁMITES DE CONSTANCIAS DE POSESIÓN Y POSTERIOR REGISTRO		SUB GERENCIA DE PLANEAMIENTO Y HABILITACIONES URBANAS	Muy Alta	EXPEDIENTE TRAMITADO	Acumulado Anual	PROGRAMADO	750.00	750.00	750.00	750.00	750.00	750.00	750.00	750.00	750.00	750.00	750.00	750.00	9,000.00	100.00	
						EJECUTADO	847.00	1230.00	870.00	1140.00	2927.00	1197.00	1182.00	794.00	766.00	958.00	829.00	776.00	13,516.00		
AOI30033400159 - ADMINISTRACIÓN, ATENCIÓN Y REGISTRO DE HABILITACIONES URBANAS PROPUESTAS ASÍ COMO PLANEAMIENTOS INTEGRALES		SUB GERENCIA DE PLANEAMIENTO Y HABILITACIONES URBANAS	Muy Alta	EXPEDIENTE	Acumulado Anual	PROGRAMADO	10.00	10.00	10.00	10.00	10.00	10.00	10.00	10.00	10.00	10.00	10.00	120.00	100.00		
						EJECUTADO	49.00	31.00	18.00	16.00	19.00	23.00	24.00	30.00	36.00	32.00	37.00	34.00	349.00		
AOI30033400634 - RETRIBUCIÓN ECONÓMICA		SUB GERENCIA DE PLANEAMIENTO Y HABILITACIONES URBANAS	Muy Alta	PLANILLA	Acumulado Anual	PROGRAMADO	1.00	1.00	2.00	1.00	1.00	2.00	1.00	1.00	1.00	1.00	2.00	15.00	66.67		
						EJECUTADO	0.00	1.00	1.00	1.00	0.00	1.00	1.00	1.00	1.00	1.00	1.00	1.00	10.00		

EJECUCIÓN FÍSICA POR AEI.03.04: 92.6

AEI.03.05 | Catastro actualizado en la jurisdicción del distrito

CÓDIGO	TIPO / DE OEI	OBJETIVO ESTRATÉGICO / ACCIÓN ESTRATÉGICA / ACTIVIDAD OPERATIVA	CENTRO DE COSTO	NIVEL DE PRIORIDAD	UNIDAD MEDIDA	TIPO DE AGREGACIÓN	PROG./EJE.	FÍSICO												AVANCE ACUMULADO	AVANCE % ACUMULADO
								Ene	Feb	Mar	Abr	May	Jun	Jul	Ago	Sep	Oct	Nov	Dic		

AOI30033400160 - EJECUCIÓN DEL MANTENIMIENTO ACTUALIZADO DE LA CARTOGRAFÍA DISTRITAL A TRAVÉS DEL CATASTRO	SUB GERENCIA DE CATASTRO, CONTROL URBANO Y ESPACIO PÚBLICO.	Muy Alta	PLAN	Acumulado Anual	PROGRAMADO	0.00	0.00	0.00	1.00	0.00	0.00	0.00	0.00	1.00	0.00	0.00	0.00	2.00	0.00
					EJECUTADO	0.00	0.00	0.00	0.00	0.00	0.00	0.00	0.00	0.00	0.00	0.00	0.00	0.00	
AOI30033400161 - FISCALIZACIÓN Y CONTROL PREVIO PARA EL INICIO DE UN PROCEDIMIENTO ADMINISTRATIVO SANCIONADOR, DE ACUERDO AL CUADRO DE INFRACCIONES.	SUB GERENCIA DE CATASTRO, CONTROL URBANO Y ESPACIO PÚBLICO.	Muy Alta	FISCALIZACION REALIZADA	Acumulado Anual	PROGRAMADO	20.00	20.00	20.00	20.00	20.00	20.00	20.00	20.00	20.00	20.00	20.00	20.00	240.00	100.00
					EJECUTADO	25.00	29.00	29.00	30.00	37.00	37.00	44.00	68.00	39.00	0.00	0.00	66.00	404.00	
AOI30033400162 - ELABORACIÓN DE TRABAJOS DE TOPOGRAFÍA E INFORMAR RESPECTO A CUALQUIER ACONTECIMIENTO OCURRIDO EN LAS VISITAS DE CAMPO PARA LA TOMA.	SUB GERENCIA DE CATASTRO, CONTROL URBANO Y ESPACIO PÚBLICO.	Muy Alta	INFORME TECNICO	Acumulado Anual	PROGRAMADO	25.00	25.00	25.00	25.00	25.00	25.00	25.00	25.00	25.00	25.00	25.00	300.00	100.00	
					EJECUTADO	25.00	55.00	69.00	69.00	71.00	85.00	82.00	87.00	85.00	0.00	0.00	80.00		708.00
AOI30033400164 - EXPEDICIÓN DE AUTORIZACIONES Y CERTIFICACIONES RELATIVAS AL ÁREA.	SUB GERENCIA DE CATASTRO, CONTROL URBANO Y ESPACIO PÚBLICO.	Muy Alta	CERTIFICADO	Acumulado Anual	PROGRAMADO	20.00	20.00	20.00	20.00	20.00	20.00	20.00	20.00	20.00	20.00	20.00	240.00	100.00	
					EJECUTADO	120.00	110.00	100.00	134.00	138.00	139.00	130.00	130.00	132.00	0.00	0.00	130.00		1,263.00
AOI30033400541 - ACTUALIZACION DE LA BASE CATASTRAL	GERENCIA DE DESARROLLO URBANO Y CATASTRO	Alta	UNIDAD CATASTRAL	Acumulado Anual	PROGRAMADO	50.00	50.00	50.00	50.00	50.00	50.00	50.00	50.00	50.00	50.00	50.00	600.00	68.50	
					EJECUTADO	35.00	32.00	30.00	36.00	30.00	33.00	32.00	38.00	35.00	37.00	38.00	35.00		411.00
AOI30033400632 - RETRIBUCION ECONOMICA	GERENCIA DE DESARROLLO URBANO Y CATASTRO	Muy Alta	PLANILLA	Acumulado Anual	PROGRAMADO	1.00	1.00	2.00	1.00	1.00	1.00	2.00	1.00	1.00	1.00	2.00	15.00	100.00	
					EJECUTADO	1.00	1.00	2.00	1.00	1.00	1.00	2.00	1.00	1.00	1.00	1.00	2.00		15.00
AOI30033400635 - RETRIBUCION ECONOMICA	SUB GERENCIA DE CATASTRO, CONTROL URBANO Y ESPACIO PÚBLICO.	Muy Alta	PLANILLA	Acumulado Anual	PROGRAMADO	1.00	1.00	2.00	1.00	1.00	1.00	2.00	1.00	1.00	1.00	2.00	15.00	6.67	
					EJECUTADO	0.00	0.00	0.00	0.00	0.00	0.00	0.00	0.00	0.00	0.00	0.00	1.00		1.00

EJECUCIÓN FÍSICA POR AEI.03.05: 67.9

OEI.04 I PROMOVER LA GESTIÓN AMBIENTAL EN EL DISTRITO
AEI.04.01 I Residuos Sólidos segregados en la fuente y con recolección selectiva en el distrito

CÓDIGO	TIPO / DE OEI	OBJETIVO ESTRATEGICO / ACCION ESTRATEGICA / ACTIVIDAD OPERATIVA	CENTRO DE COSTO	NIVEL DE PRIORIDAD	UNIDAD MEDIDA	TIPO DE AGREGACIÓN	PROG./ EJE.	FISICO												AVANCE ACUMULADO	AVANCE % ACUMULADO
								Ene	Feb	Mar	Abr	May	Jun	Jul	Ago	Sep	Oct	Nov	Dic		
AOI30033400168 - EJECUCION DE RECOLECCION Y TRANSPORTE DE RESIDUOS SOLIDOS				Muy Alta	TONELADA	Acumulado Anual	PROGRAMADO	520.00	520.00	520.00	520.00	520.00	520.00	520.00	520.00	520.00	520.00	520.00	520.00	6,240.00	100.00
							EJECUTADO	5077.62	4680.88	5115.33	5091.90	4709.44	4351.81	4526.51	4453.19	0.00	4349.25	4456.01	5407.91	52,219.85	
AOI30033400554 - VALORIZACION DE RESIDUOS SOLIDOS				Muy Alta	TONELADA	Acumulado Anual	PROGRAMADO	1.00	1.00	1.00	1.00	1.00	1.00	1.00	1.00	1.00	1.00	1.00	12.00	100.00	
							EJECUTADO	89.10	88.36	91.38	94.94	96.40	93.60	79.00	58.20	88.20	84.10	55.40	60.60		979.28
AOI30033400555 - SENSIBILIZACION A LA POBLACION EN MATERIA DE RESIDUOS SOLIDOS				Muy Alta	PERSONA	Acumulado Anual	PROGRAMADO	200.00	200.00	200.00	200.00	200.00	200.00	200.00	200.00	200.00	200.00	200.00	2,400.00	100.00	
							EJECUTADO	200.00	200.00	341.00	118.00	62.00	74.00	40.00	80.00	800.00	260.00	700.00	100.00		2,975.00
AOI30033400556 - REALIZACION DE ALMACENAMIENTO, BARRIDO DE CALLES Y LIMPIEZA DE ESPACIOS PUBLICOS				Muy Alta	KILOMETRO	Acumulado Anual	PROGRAMADO	30.00	30.00	30.00	30.00	30.00	30.00	30.00	30.00	30.00	30.00	30.00	360.00	100.00	
							EJECUTADO	11820.00	11820.00	11820.00	11820.00	11820.00	11820.00	11820.00	11820.00	11820.00	11820.00	11820.00	11820.00		141,840.00
AOI30033400557 - EJECUCION DE TRATAMIENTO Y DISPOSICION FINAL DE RESIDUOS SOLIDOS				Muy Alta	TONELADA	Acumulado Anual	PROGRAMADO	50.00	50.00	50.00	50.00	50.00	50.00	50.00	50.00	50.00	50.00	50.00	600.00	100.00	
							EJECUTADO	5077.62	4680.88	5115.33	5091.90	4709.44	4351.81	4526.51	4453.19	0.00	4349.25	4456.01	5407.91		52,219.85
AOI30033400637 - RETRIBUCION ECONOMICA				Muy Alta	PLANILLA	Acumulado Anual	PROGRAMADO	1.00	1.00	2.00	1.00	1.00	1.00	2.00	1.00	1.00	1.00	2.00	15.00	100.00	
							EJECUTADO	1.00	1.00	2.00	1.00	1.00	1.00	2.00	1.00	11.00	1.00	1.00	2.00		25.00

EJECUCIÓN FÍSICA POR AEI.04.01: 100.0

AEI.04.02 I Áreas verdes de uso público con mantenimiento permanente en el distrito

CÓDIGO	TIPO / DE OEI	OBJETIVO ESTRATEGICO / ACCION ESTRATEGICA / ACTIVIDAD OPERATIVA	CENTRO DE COSTO	NIVEL DE PRIORIDAD	UNIDAD MEDIDA	TIPO DE AGREGACIÓN	PROG./ EJE.	FISICO												AVANCE ACUMULADO	AVANCE % ACUMULADO
								Ene	Feb	Mar	Abr	May	Jun	Jul	Ago	Sep	Oct	Nov	Dic		
AOI30033400174 - CONSERVACION Y MANTENIMIENTO PERMANENTE DE AREAS VERDES				Muy Alta	AREA INTERVENIDA	Acumulado Anual	PROGRAMADO	50.00	50.00	50.00	50.00	50.00	50.00	50.00	50.00	50.00	50.00	50.00	600.00	100.00	
							EJECUTADO	50.00	50.00	50.00	50.00	50.00	50.00	50.00	50.00	50.00	50.00	50.00	50.00		600.00
AOI30033400175 - EJECUCION DEL MEJORAMIENTO DE AREAS VERDES				Muy Alta	AREA INTERVENIDA	Acumulado Anual	PROGRAMADO	3.00	3.00	3.00	4.00	4.00	4.00	4.00	4.00	4.00	4.00	4.00	44.00	100.00	
							EJECUTADO	31.00	31.00	31.00	31.00	31.00	31.00	35.00	35.00	35.00	37.00	35.00	35.00		398.00
AOI30033400176 - IMPLEMENTACION Y EQUIPAMIENTO DE PODAS DE ALTURA Y EQUIPO ESPECIALIZADO DE SEGURIDAD				Alta	EQUIPO	Acumulado Anual	PROGRAMADO	50.00	0.00	0.00	0.00	0.00	0.00	0.00	50.00	0.00	0.00	0.00	100.00	100.00	
							EJECUTADO	50.00	50.00	50.00	50.00	50.00	50.00	50.00	50.00	50.00	50.00	50.00	50.00		600.00
AOI30033400177 - EJECUCION DEL PROGRAMA DE ARBORIZACION EN EL AMBITO DISTRITAL				Muy Alta	PROGRAMA	Acumulado Anual	PROGRAMADO	1.00	0.00	0.00	0.00	0.00	0.00	0.00	0.00	0.00	0.00	0.00	1.00	100.00	
							EJECUTADO	1.00	10.00	10.00	10.00	10.00	10.00	10.00	30.00	35.00	35.00	37.00	30.00		248.00
AOI30033400178 - PROPAGACION DE ESPECIES ORNAMENTALES Y FORESTALES				Muy Alta	PLANTAS	Acumulado Anual	PROGRAMADO	2,000.00	2,000.00	2,000.00	2,000.00	2,000.00	2,000.00	2,000.00	2,000.00	2,000.00	2,000.00	24,000.00	24.44		
							EJECUTADO	2.00	2.00	2.00	500.00	550.00	570.00	590.00	590.00	640.00	620.00	900.00		900.00	5,866.00
AOI30033400179 - AMPLIACION Y MEJORAMIENTO DE SISTEMA DE RIEGO PRESURIZADO				Muy Alta	AREA INTERVENIDA	Acumulado Anual	PROGRAMADO	30.00	30.00	10.00	10.00	10.00	10.00	10.00	10.00	10.00	10.00	10.00	160.00	100.00	
							EJECUTADO	30.00	30.00	30.00	30.00	30.00	30.00	30.00	30.00	30.00	30.00	30.00	30.00		360.00
AOI30033400638 - RETRIBUCION ECONOMICA				Muy Alta	PLANILLA	Acumulado Anual	PROGRAMADO	1.00	1.00	2.00	1.00	1.00	1.00	2.00	1.00	1.00	1.00	2.00	15.00	100.00	
							EJECUTADO	1.00	1.00	1.00	1.00	1.00	1.00	1.00	1.00	1.00	1.00	1.00	1.00		111.00

EJECUCIÓN FÍSICA POR AEI.04.02: 89.2

AEI.04.03 I Plan Anual de Evaluación y Fiscalización Ambiental (PLANEFA) implementado en beneficio del distrito

CÓDIGO	TIPO / DE OEI	OBJETIVO ESTRATEGICO / ACCION ESTRATEGICA / ACTIVIDAD OPERATIVA	CENTRO DE COSTO	NIVEL DE PRIORIDAD	UNIDAD MEDIDA	TIPO DE AGREGACIÓN	PROG./ EJE.	FISICO												AVANCE ACUMULADO	AVANCE % ACUMULADO
								Ene	Feb	Mar	Abr	May	Jun	Jul	Ago	Sep	Oct	Nov	Dic		
AOI30033400571 - EJECUCION DEL PLAN ANUAL DE FISCALIZACION Y MONITOREO AMBIENTAL				Muy Alta	MONITOREO	Acumulado Anual	PROGRAMADO	0.00	6.00	6.00	6.00	6.00	6.00	6.00	6.00	6.00	6.00	6.00	60.00	86.67	
							EJECUTADO	1.00	0.00	5.00	6.00	6.00	6.00	6.00	6.00	6.00	5.00	5.00	0.00		52.00
AOI30033400639 - RETRIBUCION ECONOMICA				Muy Alta	PLANILLA	Acumulado Anual	PROGRAMADO	1.00	1.00	2.00	1.00	1.00	1.00	2.00	1.00	1.00	1.00	2.00	15.00	80.00	
							EJECUTADO	1.00	1.00	1.00	1.00	1.00	1.00	1.00	1.00	1.00	1.00	1.00	1.00		12.00

EJECUCIÓN FÍSICA POR AEI.04.03: 83.3

OEI.05 I REDUCIR LA PERCEPCIÓN DE INSEGURIDAD CIUDADANA EN LA EL DISTRITO

AEI.05.01		I Programas preventivos implementados a favor de la seguridad ciudadana del distrito						FISICO													
CÓDIGO	TIPO / DE OEI	OBJETIVO ESTRATEGICO / ACCION ESTRATEGICA / ACTIVIDAD OPERATIVA	CENTRO DE COSTO	NIVEL DE PRIORIDAD	UNIDAD MEDIDA	TIPO DE AGREGACIÓN	PROG. / EJE.	Ene	Feb	Mar	Abr	May	Jun	Jul	Ago	Sep	Oct	Nov	Dic	AVANCE ACUMULADO	AVANCE % ACUMULADO
AOI30033400568	I	IMPLEMENTACION DE PROGRAMA PREVENTIVO IMPLEMENTADO A FAVOR DE LA SEGURIDAD CIUDADANA	GERENCIA DE SEGURIDAD CIUDADANA	Muy Alta	PROGRAMA	Acumulado Anual	PROGRAMADO	1.00	0.00	0.00	0.00	0.00	0.00	0.00	0.00	0.00	0.00	0.00	0.00	1.00	100.00
							EJECUTADO	1.00	0.00	0.00	0.00	0.00	0.00	0.00	0.00	0.00	0.00	0.00	0.00	1.00	100.00
AOI30033400645	I	RETRIBUCION ECONOMICA	GERENCIA DE SEGURIDAD CIUDADANA	Muy Alta	PLANILLA	Acumulado Anual	PROGRAMADO	1.00	1.00	2.00	1.00	1.00	1.00	2.00	1.00	1.00	1.00	1.00	2.00	15.00	80.00
							EJECUTADO	1.00	1.00	1.00	1.00	1.00	1.00	1.00	1.00	1.00	1.00	1.00	1.00	12.00	80.00
EJECUCIÓN FISICA POR AEI.05.01:																					90.0
AEI.05.02		I Plan de Acción de Seguridad Ciudadana implementado en el distrito						FISICO													
CÓDIGO	TIPO / DE OEI	OBJETIVO ESTRATEGICO / ACCION ESTRATEGICA / ACTIVIDAD OPERATIVA	CENTRO DE COSTO	NIVEL DE PRIORIDAD	UNIDAD MEDIDA	TIPO DE AGREGACIÓN	PROG. / EJE.	Ene	Feb	Mar	Abr	May	Jun	Jul	Ago	Sep	Oct	Nov	Dic	AVANCE ACUMULADO	AVANCE % ACUMULADO
AOI30033400569	I	FORMULACION E IMPLEMENTACION DEL PLAN DE ACCION DE SEGURIDAD CIUDADANA	GERENCIA DE SEGURIDAD CIUDADANA	Muy Alta	PLAN DE INTERVENCION	Acumulado Anual	PROGRAMADO	1.00	0.00	0.00	0.00	0.00	0.00	0.00	0.00	0.00	0.00	0.00	0.00	1.00	100.00
							EJECUTADO	1.00	0.00	0.00	0.00	0.00	0.00	0.00	0.00	0.00	0.00	0.00	0.00	1.00	100.00
EJECUCIÓN FISICA POR AEI.05.02:																					100.0
AEI.05.03		I Patrullaje de Serenazgo implementado en la jurisdicción del distrito						FISICO													
CÓDIGO	TIPO / DE OEI	OBJETIVO ESTRATEGICO / ACCION ESTRATEGICA / ACTIVIDAD OPERATIVA	CENTRO DE COSTO	NIVEL DE PRIORIDAD	UNIDAD MEDIDA	TIPO DE AGREGACIÓN	PROG. / EJE.	Ene	Feb	Mar	Abr	May	Jun	Jul	Ago	Sep	Oct	Nov	Dic	AVANCE ACUMULADO	AVANCE % ACUMULADO
AOI30033400565	I	EJECUCION DE PATRULLAJE MUNICIPAL POR SECTOR SERENAZGO	SUB GERENCIA DE OPERACIONES Y VIGILANCIA INTERNA	Alta	PATRULLAJE	Acumulado Anual	PROGRAMADO	100.00	100.00	100.00	100.00	100.00	100.00	100.00	100.00	100.00	100.00	100.00	100.00	1,200.00	100.00
							EJECUTADO	774.00	703.00	872.00	820.00	781.00	830.00	904.00	862.00	1040.00	857.00	976.00	899.00	10,318.00	100.00
AOI30033400566	I	EJECUCION DE PATRULLAJE INTEGRADO	SUB GERENCIA DE OPERACIONES Y VIGILANCIA INTERNA	Muy Alta	PATRULLAJE EJECUTADO	Acumulado Anual	PROGRAMADO	50.00	50.00	50.00	50.00	50.00	50.00	50.00	50.00	50.00	50.00	50.00	50.00	600.00	100.00
							EJECUTADO	41.00	67.00	37.00	71.00	58.00	70.00	135.00	76.00	95.00	105.00	145.00	68.00	968.00	100.00
AOI30033400646	I	REDUCCION DE DELITOS Y FALTAS QUE AFECTAN LA SEGURIDAD CIUDADANA	SUB GERENCIA DE OPERACIONES Y VIGILANCIA INTERNA	Muy Alta	PATRULLAJE EJECUTADO	Acumulado Anual	PROGRAMADO	1.00	1.00	1.00	1.00	1.00	1.00	1.00	1.00	1.00	1.00	1.00	1.00	12.00	100.00
							EJECUTADO	1.00	1.00	1.00	1.00	1.00	1.00	1.00	1.00	1.00	1.00	1.00	1.00	12.00	100.00
AOI30033400647	I	RETRIBUCION ECONOMICA	SUB GERENCIA DE OPERACIONES Y VIGILANCIA INTERNA	Muy Alta	PLANILLA	Acumulado Anual	PROGRAMADO	1.00	1.00	2.00	1.00	1.00	1.00	2.00	1.00	1.00	1.00	1.00	2.00	15.00	80.00
							EJECUTADO	1.00	1.00	1.00	1.00	1.00	1.00	1.00	1.00	1.00	1.00	1.00	1.00	12.00	80.00
AOI30033400696	I	COMUNIDAD RECIBE ACCIONES DE PREVENION EN EL MARCO DEL PLAN DE SEGURIDAD CIUDADANA	GERENCIA DE SEGURIDAD CIUDADANA	Muy Alta	ACCION	Acumulado Anual	PROGRAMADO	1.00	1.00	1.00	1.00	1.00	1.00	1.00	1.00	1.00	1.00	1.00	1.00	12.00	100.00
							EJECUTADO	2.00	1.00	2.00	4.00	2.00	1.00	2.00	3.00	3.00	4.00	4.00	4.00	32.00	100.00
EJECUCIÓN FISICA POR AEI.05.03:																					96.0
AEI.05.04		I Programa para la prevención de la violencia contra la mujer y el grupo familiar en el distrito						FISICO													
CÓDIGO	TIPO / DE OEI	OBJETIVO ESTRATEGICO / ACCION ESTRATEGICA / ACTIVIDAD OPERATIVA	CENTRO DE COSTO	NIVEL DE PRIORIDAD	UNIDAD MEDIDA	TIPO DE AGREGACIÓN	PROG. / EJE.	Ene	Feb	Mar	Abr	May	Jun	Jul	Ago	Sep	Oct	Nov	Dic	AVANCE ACUMULADO	AVANCE % ACUMULADO
AOI30033400570	I	IMPLEMENTACION DE UN PROGRAMA PARA LA PREVENCIÓN DE LA VIOLENCIA CONTRA LA MUJER Y EL GRUPO FAMILIAR DEL DISTRITO	GERENCIA DE SEGURIDAD CIUDADANA	Muy Alta	PROGRAMA	Acumulado Anual	PROGRAMADO	0.00	0.00	1.00	0.00	0.00	0.00	0.00	0.00	0.00	0.00	0.00	0.00	1.00	100.00
							EJECUTADO	0.00	0.00	1.00	0.00	0.00	0.00	3.00	1.00	0.00	0.00	0.00	0.00	5.00	100.00
EJECUCIÓN FISICA POR AEI.05.04:																					100.0
OEI.06		I PROMOVER EL DESARROLLO HUMANO Y HÁBITOS SALUDABLES EN EL DISTRITO						FISICO													
AEI.06.01		I Programa deportivo municipal accesible a la población del distrito						FISICO													
CÓDIGO	TIPO / DE OEI	OBJETIVO ESTRATEGICO / ACCION ESTRATEGICA / ACTIVIDAD OPERATIVA	CENTRO DE COSTO	NIVEL DE PRIORIDAD	UNIDAD MEDIDA	TIPO DE AGREGACIÓN	PROG. / EJE.	Ene	Feb	Mar	Abr	May	Jun	Jul	Ago	Sep	Oct	Nov	Dic	AVANCE ACUMULADO	AVANCE % ACUMULADO
AOI30033400558	I	REALIZACION DE ESCUELAS DEPORTIVAS - VACACIONES UTILES	SUB GERENCIA DE EDUCACION, CULTURA Y DEPORTES	Muy Alta	PARTICIPANTE	Acumulado Anual	PROGRAMADO	500.00	500.00	0.00	0.00	0.00	0.00	0.00	0.00	0.00	0.00	0.00	0.00	1,000.00	100.00
							EJECUTADO	3650.00	3650.00	0.00	0.00	660.00	350.00	360.00	360.00	350.00	0.00	0.00	0.00	9,380.00	100.00
AOI30033400559	I	CONSOLIDACION DE LA IDENTIDAD CIVICA - PATRIOTA A TRAVES DE DESFILES ESCOLARES	SUB GERENCIA DE EDUCACION, CULTURA Y DEPORTES	Muy Alta	PARTICIPANTE	Acumulado Anual	PROGRAMADO	0.00	0.00	0.00	0.00	1,500.00	0.00	1,500.00	0.00	0.00	0.00	0.00	0.00	3,000.00	100.00
							EJECUTADO	0.00	0.00	0.00	0.00	0.00	0.00	5860.00	0.00	0.00	0.00	0.00	0.00	5,860.00	100.00
AOI30033400656	I	RETRIBUCION ECONOMICA	SUB GERENCIA DE EDUCACION, CULTURA Y DEPORTES	Muy Alta	PLANILLA	Acumulado Anual	PROGRAMADO	1.00	1.00	2.00	1.00	1.00	1.00	2.00	1.00	1.00	1.00	1.00	2.00	15.00	80.00
							EJECUTADO	1.00	1.00	1.00	1.00	1.00	1.00	1.00	1.00	1.00	1.00	1.00	1.00	12.00	80.00
EJECUCIÓN FISICA POR AEI.06.01:																					93.3
AEI.06.02		I Infraestructura deportiva en adecuadas condiciones para la práctica de actividades físicas; deportivas y recreativas de la población del distrito						FISICO													
CÓDIGO	TIPO / DE OEI	OBJETIVO ESTRATEGICO / ACCION ESTRATEGICA / ACTIVIDAD OPERATIVA	CENTRO DE COSTO	NIVEL DE PRIORIDAD	UNIDAD MEDIDA	TIPO DE AGREGACIÓN	PROG. / EJE.	Ene	Feb	Mar	Abr	May	Jun	Jul	Ago	Sep	Oct	Nov	Dic	AVANCE ACUMULADO	AVANCE % ACUMULADO
AOI30033400693	I	ACTIVIDADES DE INFRAESTRUCTURA DEPORTIVA	SUB GERENCIA DE INFRAESTRUCTURA DEPORTIVA	Muy Alta	ACTIVIDAD EFECTUADA	Acumulado Anual	PROGRAMADO	1.00	0.00	0.00	0.00	0.00	0.00	0.00	0.00	0.00	0.00	0.00	0.00	1.00	100.00
							EJECUTADO	0.00	36.00	0.00	0.00	0.00	0.00	0.00	0.00	0.00	0.00	0.00	0.00	36.00	100.00
AOI30033400694	I	RETRIBUCION ECONOMICA	SUB GERENCIA DE INFRAESTRUCTURA DEPORTIVA	Muy Alta	PLANILLA	Acumulado Anual	PROGRAMADO	1.00	1.00	2.00	1.00	1.00	1.00	2.00	1.00	1.00	1.00	1.00	2.00	15.00	40.00
							EJECUTADO	1.00	1.00	1.00	1.00	1.00	1.00	0.00	0.00	0.00	0.00	0.00	0.00	6.00	40.00
EJECUCIÓN FISICA POR AEI.06.02:																					70.0
AEI.06.03		I Programa de cuidado infantil adecuado para las familias con hijos menores de 36 meses en el distrito						FISICO													
CÓDIGO	TIPO / DE OEI	OBJETIVO ESTRATEGICO / ACCION ESTRATEGICA / ACTIVIDAD OPERATIVA	CENTRO DE COSTO	NIVEL DE PRIORIDAD	UNIDAD MEDIDA	TIPO DE AGREGACIÓN	PROG. / EJE.	Ene	Feb	Mar	Abr	May	Jun	Jul	Ago	Sep	Oct	Nov	Dic	AVANCE ACUMULADO	AVANCE % ACUMULADO
AOI30033400256	I	SENSIBILIZACION PARA MEJORAR LA RECAUDACION MUNICIPAL	SUB GERENCIA DE PROGRAMAS SOCIALES	Muy Alta	PERSONA INFORMADA	Acumulado Anual	PROGRAMADO	0.00	2,800.00	0.00	0.00	0.00	2,800.00	0.00	0.00	0.00	2,800.00	0.00	0.00	8,400.00	0.00
							EJECUTADO	0.00	0.00	0.00	0.00	0.00	0.00	0.00	0.00	0.00	0.00	0.00	0.00	0.00	0.00
AOI30033400257	I	CAPACITACIÓN A LAS PRESIDENTAS DE COMITES DEL VASO DE LECHE	SUB GERENCIA DE PROGRAMAS SOCIALES	Muy Alta	PARTICIPANTE	Acumulado Anual	PROGRAMADO	0.00	0.00	110.00	0.00	0.00	110.00	0.00	0.00	110.00	0.00	0.00	110.00	440.00	89.77
							EJECUTADO	0.00	0.00	95.00	0.00	0.00	0.00	0.00	0.00	100.00	0.00	100.00	100.00	395.00	89.77
AOI30033400258	I	EJECUCION DEL PRIMER ENCUENTRO DE MADRES LIDERES DE LOS COMITES DEL VASO DE LECHE	SUB GERENCIA DE PROGRAMAS SOCIALES	Muy Alta	PARTICIPANTE	Acumulado Anual	PROGRAMADO	0.00	0.00	0.00	0.00	0.00	110.00	0.00	0.00	0.00	0.00	0.00	0.00	110.00	87.27
							EJECUTADO	0.00	0.00	0.00	0.00	0.00	96.00	0.00	0.00	0.00	0.00	0.00	0.00	96.00	87.27

AOI30033400259 - EJECUCION DE CONCURSO DE MENUS NUTRITIVOS RICOS EN HIERRO Y CELEBRACIÓN DEL DÍA DEL NIÑO PERUANO	SUB GERENCIA DE PROGRAMAS SOCIALES	Muy Alta	PARTICIPANTE	Acumulado Anual	PROGRAMADO	0.00	0.00	0.00	0.00	0.00	550.00	0.00	0.00	0.00	0.00	0.00	0.00	0.00	550.00	0.18	
					EJECUTADO	0.00	0.00	0.00	0.00	0.00	1.00	0.00	0.00	0.00	0.00	0.00	0.00	0.00	1.00		
AOI30033400657 - RETRIBUCION ECONOMICA	SUB GERENCIA DE PROGRAMAS SOCIALES	Muy Alta	PLANILLA	Acumulado Anual	PROGRAMADO	1.00	1.00	2.00	1.00	1.00	1.00	2.00	1.00	1.00	1.00	1.00	1.00	1.00	2.00	15.00	66.67
					EJECUTADO	0.00	1.00	2.00	0.00	0.00	1.00	1.00	1.00	1.00	1.00	1.00	1.00	1.00	1.00	10.00	
AOI30033400658 - ADQUISICION PROGRAMA VASO DE LECHE	SUB GERENCIA DE PROGRAMAS SOCIALES	Muy Alta	INFORME	Acumulado Anual	PROGRAMADO	1.00	1.00	1.00	1.00	1.00	1.00	1.00	1.00	1.00	1.00	1.00	1.00	1.00	1.00	12.00	83.33
					EJECUTADO	1.00	1.00	1.00	0.00	0.00	1.00	1.00	1.00	1.00	1.00	1.00	1.00	1.00	1.00	10.00	
AOI30033400659 - REALIZACION DE CAMPAÑAS A FAMILIAS SALUDABLES CON CONOCIMIENTOS PARA EL CUIDADO INFANTIL, LACTANCIA MATERNA EXCLUSIVA Y LA ADECUADA ALIMENTACION Y PROTECCION DEL MENOR DE 36 MESES	SUB GERENCIA DE PROGRAMAS SOCIALES	Muy Alta	CAMPAÑA EJECUTADA	Acumulado Anual	PROGRAMADO	0.00	0.00	1.00	0.00	0.00	1.00	0.00	0.00	1.00	0.00	0.00	1.00	0.00	1.00	4.00	50.00
					EJECUTADO	0.00	0.00	0.00	0.00	0.00	0.00	0.00	0.00	0.00	0.00	0.00	0.00	0.00	1.00	2.00	
AOI30033400706 - ACCIONES DE LOS MUNICIPIOS QUE PROMUEVEN EL CUIDADO INFANTIL Y LA ADECUADA ALIMENTACION	GERENCIA DE DESARROLLO SOCIAL	Muy Alta	ACCION	Acumulado Anual	PROGRAMADO	1.00	1.00	1.00	1.00	1.00	1.00	1.00	1.00	1.00	1.00	1.00	1.00	1.00	1.00	12.00	83.33
					EJECUTADO	0.00	1.00	1.00	1.00	0.00	1.00	1.00	1.00	1.00	1.00	1.00	1.00	1.00	1.00	10.00	
EJECUCIÓN FÍSICA POR AEI.06.03:																			57.6		

AEI.06.05 I Programas de apoyo social permanentes a grupos de población vulnerables del distrito

CÓDIGO	TIPO / DE OEI	OBJETIVO ESTRATEGICO / ACCION ESTRATEGICA / ACTIVIDAD OPERATIVA	CENTRO DE COSTO	NIVEL DE PRIORIDAD	UNIDAD MEDIDA	TIPO DE AGREGACIÓN	PROG. / EJE.	FISICO												AVANCE ACUMULADO	AVANCE % ACUMULADO	
								Ene	Feb	Mar	Abr	May	Jun	Jul	Ago	Sep	Oct	Nov	Dic			
AOI30033400561 - REALIZACION DE EMPADRONAMIENTO POR CLASIFICACION SOCIECONOMICO			OFICINA DE EMPADRONAMIENTO Y ESTADISTICA	Muy Alta	HOGAR	Acumulado Anual	PROGRAMADO	300.00	300.00	300.00	300.00	300.00	300.00	300.00	300.00	300.00	300.00	300.00	300.00	300.00	3,600.00	95.83
							EJECUTADO	300.00	200.00	200.00	340.00	300.00	350.00	360.00	350.00	0.00	350.00	350.00	350.00	350.00	3,450.00	
AOI30033400562 - ACTUALIZACION DE CLASIFICACION DE LOS USUARIOS DE LOS DISTINTOS PROGRAMAS SOCIALES			OFICINA DE EMPADRONAMIENTO Y ESTADISTICA	Alta	USUARIO	Acumulado Anual	PROGRAMADO	100.00	100.00	100.00	100.00	100.00	100.00	100.00	100.00	100.00	100.00	100.00	100.00	100.00	1,200.00	100.00
							EJECUTADO	300.00	200.00	200.00	340.00	300.00	280.00	290.00	290.00	0.00	300.00	300.00	330.00	330.00	3,130.00	
AOI30033400563 - EJECUCION DE ENCUENTRO DE PROGRAMAS SOCIALES			OFICINA DE EMPADRONAMIENTO Y ESTADISTICA	Muy Alta	PARTICIPANTE	Acumulado Anual	PROGRAMADO	0.00	0.00	0.00	0.00	100.00	0.00	0.00	0.00	0.00	0.00	0.00	0.00	100.00	200.00	0.50
							EJECUTADO	0.00	0.00	0.00	0.00	0.00	0.00	0.00	0.00	0.00	0.00	0.00	1.00	1.00	1.00	
AOI30033400660 - RETRIBUCION ECONOMICA			OFICINA DE EMPADRONAMIENTO Y ESTADISTICA	Muy Alta	PLANILLA	Acumulado Anual	PROGRAMADO	1.00	1.00	2.00	1.00	1.00	2.00	1.00	1.00	1.00	1.00	1.00	2.00	15.00	73.33	
							EJECUTADO	1.00	1.00	1.00	1.00	1.00	1.00	1.00	0.00	1.00	1.00	1.00	1.00	11.00		
AOI30033400698 - DESARROLLO DE CAPACIDADES SOCIALES Y ECONOMICAS			OFICINA DE EMPADRONAMIENTO Y ESTADISTICA	Muy Alta	ACCION	Acumulado Anual	PROGRAMADO	1.00	1.00	1.00	1.00	1.00	1.00	1.00	1.00	1.00	1.00	1.00	1.00	12.00	41.67	
							EJECUTADO	0.00	0.00	0.00	0.00	0.00	1.00	0.00	1.00	0.00	1.00	1.00	1.00	5.00	5.00	
EJECUCIÓN FÍSICA POR AEI.06.05:																			62.3			

OEI.07 I MEJORAR EL SERVICIO DE TRÁNSITO EN EL DISTRITO

AEI.07.01 I Infraestructura vial urbana con mantenimiento en el distrito

CÓDIGO	TIPO / DE OEI	OBJETIVO ESTRATEGICO / ACCION ESTRATEGICA / ACTIVIDAD OPERATIVA	CENTRO DE COSTO	NIVEL DE PRIORIDAD	UNIDAD MEDIDA	TIPO DE AGREGACIÓN	PROG. / EJE.	FISICO												AVANCE ACUMULADO	AVANCE % ACUMULADO
								Ene	Feb	Mar	Abr	May	Jun	Jul	Ago	Sep	Oct	Nov	Dic		
AOI30033400629 - EJECUCION DE MANTENIMIENTO DE VIAS Y CAMINOS LOCALES			SUB GERENCIA DE MANTENIMIENTO DE INFRAESTRUCTURA Y VIAS	Muy Alta	MANTENIMIENTO	Acumulado Anual	PROGRAMADO	1.00	1.00	1.00	1.00	1.00	1.00	1.00	1.00	1.00	1.00	1.00	1.00	12.00	83.33
							EJECUTADO	1.00	0.00	2.00	1.00	1.00	1.00	1.00	0.00	1.00	0.00	1.00	0.00	10.00	
AOI30033400630 - EJECUCION DE MANTENIMIENTO Y REHABILITACION DE VIAS Y OBRAS DE EMERGENCIA			SUB GERENCIA DE MANTENIMIENTO DE INFRAESTRUCTURA Y VIAS	Muy Alta	MANTENIMIENTO	Acumulado Anual	PROGRAMADO	1.00	1.00	1.00	1.00	1.00	1.00	1.00	1.00	1.00	1.00	1.00	1.00	12.00	75.00
							EJECUTADO	1.00	0.00	1.00	1.00	1.00	1.00	1.00	0.00	1.00	0.00	1.00	0.00	9.00	
AOI30033400673 - MEJORAMIENTO DE LA INFRAESTRUCTURA VIAL INTEGRAL (VEREDAS, BERMAS Y PASAJE) EN EL CENTRO POBLADO SEMI RURAL PACHACUTEK, DISTRITO DECERRO COLORADO - AREQUIPA - AREQUIPA			GERENCIA DE OBRAS PÚBLICAS E INFRAESTRUCTURA	Muy Alta	INTERVENCION	Acumulado Anual	PROGRAMADO	0.00	0.00	1.00	0.00	0.00	0.00	0.00	0.00	0.00	0.00	0.00	0.00	1.00	0.00
							EJECUTADO	0.00	0.00	0.00	0.00	0.00	0.00	0.00	0.00	0.00	0.00	0.00	0.00	0.00	0.00
AOI30033400686 - CONSTRUCCION DE VIAS SECUNDARIAS EN LA ASOCIACION DE VIVIENDA LAS FLORES, DISTRITO DE CERRO COLORADO - AREQUIPA - AREQUIPA			GERENCIA DE OBRAS PÚBLICAS E INFRAESTRUCTURA	Muy Alta	INTERVENCION	Acumulado Anual	PROGRAMADO	1.00	0.00	0.00	0.00	0.00	0.00	0.00	0.00	0.00	0.00	0.00	0.00	1.00	100.00
							EJECUTADO	0.00	1.00	0.00	0.00	0.00	0.00	0.00	0.00	0.00	0.00	0.00	0.00	1.00	
AOI30033400687 - MEJORAMIENTO DEL SERVICIO DE TRANSITABILIDAD VEHICULAR Y PEATONAL EN LA ASOC. DE VIVIENDA FRANCISCO GARCIA CALDERON, DISTRITO DE CERROCOLORADO - AREQUIPA - AREQUIPA			GERENCIA DE OBRAS PÚBLICAS E INFRAESTRUCTURA	Muy Alta	INTERVENCION	Acumulado Anual	PROGRAMADO	1.00	0.00	0.00	0.00	0.00	0.00	0.00	0.00	0.00	0.00	0.00	0.00	1.00	100.00
							EJECUTADO	0.00	1.00	0.00	0.00	0.00	0.00	0.00	0.00	0.00	0.00	0.00	0.00	1.00	
EJECUCIÓN FÍSICA POR AEI.07.01:																			71.7		

AEI.07.02 I Señalización vial integral en beneficio de la población del distrito

CÓDIGO	TIPO / DE OEI	OBJETIVO ESTRATEGICO / ACCION ESTRATEGICA / ACTIVIDAD OPERATIVA	CENTRO DE COSTO	NIVEL DE PRIORIDAD	UNIDAD MEDIDA	TIPO DE AGREGACIÓN	PROG. / EJE.	FISICO												AVANCE ACUMULADO	AVANCE % ACUMULADO
								Ene	Feb	Mar	Abr	May	Jun	Jul	Ago	Sep	Oct	Nov	Dic		
AOI30033400564 - SEÑALIZACION DE AVENIDAS, HORIZONTAL Y VERTICAL DE LAS VIAS DEL DISTRITO			SUB GERENCIA DE TRÁNSITO Y SEGURIDAD VIAL	Muy Alta	MANTENIMIENTO	Acumulado Anual	PROGRAMADO	10.00	10.00	10.00	10.00	10.00	10.00	10.00	10.00	10.00	10.00	10.00	10.00	120.00	90.00
							EJECUTADO	0.00	0.00	0.00	0.00	103.00	0.00	0.00	0.00	0.00	5.00	0.00	0.00	108.00	
AOI30033400650 - RETRIBUCION ECONOMICA			SUB GERENCIA DE TRÁNSITO Y SEGURIDAD VIAL	Muy Alta	PLANILLA	Acumulado Anual	PROGRAMADO	1.00	1.00	2.00	1.00	1.00	2.00	1.00	1.00	1.00	1.00	2.00	15.00	100.00	
							EJECUTADO	11.00	3.00	3.00	3.00	3.00	3.00	3.00	3.00	3.00	3.00	3.00	44.00	44.00	
EJECUCIÓN FÍSICA POR AEI.07.02:																			95.0		

AEI.07.03 I Programa de educación vial implementado en el distrito

CÓDIGO	TIPO / DE OEI	OBJETIVO ESTRATEGICO / ACCION ESTRATEGICA / ACTIVIDAD OPERATIVA	CENTRO DE COSTO	NIVEL DE PRIORIDAD	UNIDAD MEDIDA	TIPO DE AGREGACIÓN	PROG. / EJE.	FISICO												AVANCE ACUMULADO	AVANCE % ACUMULADO
								Ene	Feb	Mar	Abr	May	Jun	Jul	Ago	Sep	Oct	Nov	Dic		
AOI30033400238 - EJECUCION DE CAMPAÑAS DE CAPACITACIÓN Y SENSIBILIZACIÓN DE CONDUCTORES DE VEHÍCULOS MENORES			SUB GERENCIA DE TRÁNSITO Y SEGURIDAD VIAL	Muy Alta	PERSONA CAPACITADA	Acumulado Anual	PROGRAMADO	200.00	0.00	0.00	0.00	0.00	0.00	0.00	0.00	0.00	0.00	0.00	0.00	200.00	100.00
							EJECUTADO	0.00	0.00	0.00	0.00	180.00	0.00	0.00	100.00	0.00	300.00	700.00	0.00	1,280.00	
AOI30033400239 - REALIZACION DE EMPADRONAMIENTO Y VERIFICACION DE VEHÍCULOS MENORES MOTOTAXI Y GENERACION DE CREDENCIALES A SUS CONDUCTORES			SUB GERENCIA DE TRÁNSITO Y SEGURIDAD VIAL	Muy Alta	PERSONA ACREDITADA	Acumulado Anual	PROGRAMADO	0.00	200.00	0.00	0.00	0.00	0.00	0.00	0.00	0.00	0.00	0.00	0.00	200.00	100.00
							EJECUTADO	0.00	0.00	0.00	0.00	300.00	0.00	0.00	0.00	0.00	0.00	200.00	0.00	500.00	
EJECUCIÓN FÍSICA POR AEI.07.03:																			100.0		

OEI.08 II FORTALECER LA GESTIÓN INSTITUCIONAL

AEI.08.01 II Capacidades Fortalecidas del personal de la Municipalidad

CÓDIGO	TIPO / DE OEI	OBJETIVO ESTRATEGICO / ACCION ESTRATEGICA / ACTIVIDAD OPERATIVA	CENTRO DE COSTO	NIVEL DE PRIORIDAD	UNIDAD MEDIDA	TIPO DE AGREGACIÓN	PROG. / EJE.	FISICO												AVANCE ACUMULADO	AVANCE % ACUMULADO
								Ene	Feb	Mar	Abr	May	Jun	Jul	Ago	Sep	Oct	Nov	Dic		
AOI30033400454 - CONMEMORACION DEL CALENDARIO CIVICO CON NUESTROS COLABORADORES			SUB GERENCIA DE GESTIÓN DEL TALENTO HUMANO	Muy Alta	EVENTOS	Acumulado Anual	PROGRAMADO	0.00	0.00	1.00	0.00	2.00	1.00	0.00	0.00	1.00	0.00	0.00	0.00	7.00	85.71
							EJECUTADO	0.00	0.00	1.00	2.00	0.00	1.00	0.00	0.00	0.00	0.00	0.00	2.00	6.00	

AOI30033400268 - PROMOCION DE ACCIONES CIVICAS Y ESTILOS DE VIDA SALUDABLES EN LA POBLACION DEL DISTRITO	OFICINA DE PARTICIPACION VECINAL	Alta	PARTICIPANTE	Acumulado Anual	PROGRAMADO	0.00	0.00	0.00	200.00	0.00	0.00	0.00	200.00	0.00	0.00	0.00	0.00	400.00	0.75
					EJECUTADO	0.00	0.00	0.00	0.00	1.00	0.00	0.00	0.00	1.00	0.00	1.00	0.00	3.00	
AOI30033400269 - PROMOCION DEL LIDERAZGO, EMPODERAMIENTO Y DESENVOLVIMIENTO EN LOS DIRIGENTES DEL DISTRITO	OFICINA DE PARTICIPACION VECINAL	Alta	PARTICIPANTE	Acumulado Anual	PROGRAMADO	0.00	0.00	0.00	0.00	0.00	0.00	0.00	0.00	0.00	0.00	0.00	0.00	500.00	500.00
					EJECUTADO	0.00	0.00	0.00	0.00	0.00	0.00	0.00	0.00	0.00	0.00	0.00	0.00	0.00	0.00
AOI30033400270 - SUPERVISION Y OTORGAMIENTO DE REGISTROS DE NACIMIENTOS, MATRIMONIOS, DEFUNCIONES, SEPARACIONES Y DIVORCIOS	OFICINA DE REGISTRO CIVIL	Muy Alta	ACTO REGISTRAL	Acumulado Anual	PROGRAMADO	1,500.00	1,550.00	1,800.00	1,700.00	1,750.00	1,600.00	1,650.00	1,750.00	1,600.00	1,650.00	1,600.00	1,800.00	19,950.00	88.47
					EJECUTADO	1500.00	1200.00	1350.00	1700.00	1500.00	1600.00	1450.00	1250.00	1580.00	1650.00	1350.00	1520.00	17,650.00	
AOI30033400271 - CELEBRACION DE MATRIMONIO CIVIL MASIVO	OFICINA DE REGISTRO CIVIL	Muy Alta	CERTIFICADO	Acumulado Anual	PROGRAMADO	0.00	0.00	0.00	0.00	200.00	0.00	0.00	0.00	0.00	0.00	0.00	0.00	200.00	0.00
					EJECUTADO	0.00	0.00	0.00	0.00	0.00	0.00	0.00	0.00	0.00	0.00	0.00	0.00	0.00	0.00
AOI30033400241 - EJECUCION DE LA INSTANCIA DE CONCERTACION DISTRITAL DE CERRO COLORADO LEY 30364 Y SU REGLAMENTO	GERENCIA DE DESARROLLO SOCIAL	Muy Alta	PARTICIPANTE	Acumulado Anual	PROGRAMADO	15.00	15.00	15.00	15.00	15.00	15.00	15.00	15.00	15.00	15.00	15.00	15.00	180.00	100.00
					EJECUTADO	20.00	20.00	20.00	20.00	0.00	20.00	20.00	20.00	20.00	20.00	20.00	20.00	220.00	
AOI30033400242 - CONTRIBUCION CON LA SALUD DE LA POBLACION, REALIZANDO CAMPAÑAS MEDICAS CIVICAS CONJUNTAS PARA MEJORAR LA CALIDAD DE VIDA DE LOS POBLADORES DEL DISTRITO	GERENCIA DE DESARROLLO SOCIAL	Muy Alta	BENEFICIARIO	Acumulado Anual	PROGRAMADO	0.00	0.00	350.00	0.00	0.00	350.00	0.00	0.00	350.00	0.00	0.00	350.00	1,400.00	42.86
					EJECUTADO	0.00	0.00	0.00	0.00	0.00	100.00	0.00	0.00	200.00	0.00	0.00	300.00	600.00	
AOI30033400243 - EJECUCION DE FESTIVIDADES NAVIDEÑAS PARA LOS NIÑOS DEL DISTRITO UNA NAVIDAD COMPARTIDA	GERENCIA DE DESARROLLO SOCIAL	Muy Alta	BENEFICIARIO	Acumulado Anual	PROGRAMADO	0.00	0.00	0.00	0.00	0.00	0.00	0.00	0.00	0.00	0.00	0.00	15,000.00	15,000.00	100.00
					EJECUTADO	0.00	0.00	0.00	0.00	0.00	0.00	0.00	0.00	0.00	0.00	15,000.00	15,000.00		
AOI30033400244 - EJECUCION DE CAMPAÑAS DE CERTIFICACIONES MEDICAS DE DISCAPACIDAD, ATENCION MEDICA, PSICOLOGICA Y LEGAL PARA LOS PCD	GERENCIA DE DESARROLLO SOCIAL	Muy Alta	PERSONA CON DISCAPACIDAD	Acumulado Anual	PROGRAMADO	0.00	0.00	40.00	0.00	40.00	0.00	0.00	40.00	40.00	40.00	0.00	0.00	200.00	60.00
					EJECUTADO	0.00	0.00	0.00	0.00	0.00	0.00	0.00	0.00	40.00	40.00	40.00	0.00	120.00	
AOI30033400245 - PROMOCION DEL FORTALECIMIENTO FAMILIAR	SUB GERENCIA DE LA MUJER Y DESARROLLO HUMANO	Muy Alta	BENEFICIARIO	Acumulado Anual	PROGRAMADO	160.00	160.00	160.00	160.00	250.00	160.00	160.00	160.00	200.00	160.00	160.00	160.00	2,050.00	34.15
					EJECUTADO	0.00	0.00	0.00	0.00	0.00	0.00	0.00	0.00	0.00	700.00	0.00	700.00		
AOI30033400246 - PROTECCION DE LOS DERECHOS DE LOS NIÑOS, ADOLESCENTES Y JOVENES DEL DISTRITO	SUB GERENCIA DE LA MUJER Y DESARROLLO HUMANO	Muy Alta	BENEFICIARIO	Acumulado Anual	PROGRAMADO	100.00	100.00	300.00	500.00	100.00	800.00	300.00	500.00	300.00	500.00	200.00	500.00	4,200.00	100.00
					EJECUTADO	287.00	526.00	281.00	653.00	350.00	493.00	510.00	1300.00	380.00	360.00	430.00	330.00	5,900.00	
AOI30033400086 - REALIZACION DEL REGISTRO DE BIENES INMUEBLES / MARGESI DE BS. Y SANEAAMIENTO FISICO LEGAL DE ACUERDO A LAS NORMAS DE LA SBN	GERENCIA DE ADMINISTRACION Y FINANZAS	Muy Alta	ACTO REGISTRAL	Acumulado Anual	PROGRAMADO	1.00	1.00	0.00	1.00	1.00	0.00	1.00	1.00	0.00	1.00	1.00	0.00	8.00	0.00
					EJECUTADO	0.00	0.00	0.00	0.00	0.00	0.00	0.00	0.00	0.00	0.00	0.00	0.00	0.00	0.00
AOI30033400087 - CLASIFICACION, ELABORACION Y EJECUCION DEL PROCESO DE VENTA DE CHATARRA	GERENCIA DE ADMINISTRACION Y FINANZAS	Muy Alta	PROCESO CONVOCADO	Acumulado Anual	PROGRAMADO	0.00	0.00	0.00	0.00	0.00	0.00	0.00	1.00	0.00	0.00	0.00	0.00	1.00	0.00
					EJECUTADO	0.00	0.00	0.00	0.00	0.00	0.00	0.00	0.00	0.00	0.00	0.00	0.00	0.00	0.00
AOI30033400088 - CLASIFICACION, ELABORACION Y DISPOSICION DEL RAAE	GERENCIA DE ADMINISTRACION Y FINANZAS	Muy Alta	SERVICIO	Acumulado Anual	PROGRAMADO	0.00	0.00	0.00	0.00	0.00	0.00	0.00	0.00	1.00	0.00	0.00	0.00	1.00	0.00
					EJECUTADO	0.00	0.00	0.00	0.00	0.00	0.00	0.00	0.00	0.00	0.00	0.00	0.00	0.00	0.00
AOI30033400089 - REEVALUACION DE VEHICULOS DE LA INSTITUCION	GERENCIA DE ADMINISTRACION Y FINANZAS	Muy Alta	SERVICIO	Acumulado Anual	PROGRAMADO	0.00	0.00	0.00	0.00	0.00	0.00	0.00	0.00	0.00	1.00	0.00	0.00	1.00	0.00
					EJECUTADO	0.00	0.00	0.00	0.00	0.00	0.00	0.00	0.00	0.00	0.00	0.00	0.00	0.00	0.00
AOI30033400090 - ELABORACION DEL PLAN DE MANTENIMIENTO DE LAS UNIDADES VEHICULARES	SUB GERENCIA DE PROGRAMACION Y MANTENIMIENTO MECANICO	Muy Alta	PLAN	Acumulado Anual	PROGRAMADO	1.00	0.00	0.00	1.00	0.00	0.00	1.00	0.00	0.00	1.00	0.00	0.00	4.00	100.00
					EJECUTADO	1.00	1.00	1.00	1.00	1.00	1.00	1.00	1.00	1.00	1.00	1.00	1.00	12.00	
AOI30033400091 - PREVISION DE MANTENIMIENTO DE LAS UNIDADES VEHICULARES DE LA MUNICIPALIDAD	SUB GERENCIA DE PROGRAMACION Y MANTENIMIENTO MECANICO	Muy Alta	MANTENIMIENTO	Acumulado Anual	PROGRAMADO	25.00	0.00	0.00	25.00	0.00	0.00	25.00	0.00	0.00	25.00	0.00	0.00	100.00	100.00
					EJECUTADO	15.00	20.00	24.00	29.00	33.00	36.00	38.00	25.00	38.00	30.00	35.00	45.00	368.00	
AOI30033400068 - EJECUCION DE CAMPAÑAS DE INFORMACION	OFICINA DE PREVENCIÓN DE CONFLICTOS SOCIALES	Alta	CAMPAÑA	Acumulado Anual	PROGRAMADO	1.00	0.00	1.00	0.00	1.00	0.00	1.00	0.00	1.00	0.00	1.00	0.00	6.00	0.00
					EJECUTADO	0.00	0.00	0.00	0.00	0.00	0.00	0.00	0.00	0.00	0.00	0.00	0.00	0.00	0.00
AOI30033400080 - IMPLEMENTACION DE SEGURIDAD GESTIÓN DE TESORERÍA	SUB GERENCIA DE TESORERÍA	Muy Alta	SERVICIO	Acumulado Anual	PROGRAMADO	3.00	3.00	3.00	3.00	3.00	3.00	3.00	3.00	3.00	3.00	3.00	3.00	36.00	66.67
					EJECUTADO	2.00	2.00	2.00	2.00	2.00	2.00	2.00	2.00	2.00	2.00	2.00	2.00	24.00	
AOI30033400081 - VALIDACION DE INFORMACION FINANCIERA Y PROCESOS INFORMATICOS	SUB GERENCIA DE TESORERÍA	Muy Alta	SERVICIO	Acumulado Anual	PROGRAMADO	1.00	1.00	1.00	1.00	1.00	1.00	1.00	1.00	1.00	1.00	1.00	1.00	12.00	100.00
					EJECUTADO	1.00	1.00	1.00	1.00	1.00	1.00	1.00	1.00	1.00	1.00	1.00	1.00	12.00	
AOI30033400082 - CONSERVACION Y CUSTODIA DE COMPROBANTES DE PAGO Y RECIBOS DE INGRESO	SUB GERENCIA DE TESORERÍA	Muy Alta	SERVICIO	Acumulado Anual	PROGRAMADO	1.00	1.00	1.00	1.00	1.00	1.00	1.00	1.00	1.00	1.00	1.00	1.00	12.00	100.00
					EJECUTADO	1.00	3.00	3.00	3.00	3.00	3.00	3.00	3.00	1.00	1.00	1.00	1.00	26.00	
AOI30033400083 - IMPLEMENTAN DE DOCUMENTOS PARA LA GESTIÓN DE TESORERÍA	SUB GERENCIA DE TESORERÍA	Alta	SERVICIO	Acumulado Anual	PROGRAMADO	0.00	0.00	0.00	0.00	0.00	1.00	0.00	0.00	1.00	0.00	0.00	0.00	2.00	100.00
					EJECUTADO	1.00	1.00	1.00	1.00	1.00	1.00	1.00	1.00	0.00	0.00	0.00	0.00	8.00	
AOI30033400085 - COORDINACIÓN, ELABORACIÓN Y EJECUCIÓN DEL INVENTARIO ANUAL DE BIENES MUEBLES DE LA INSTITUCIÓN	GERENCIA DE ADMINISTRACION Y FINANZAS	Muy Alta	ACCION DE CONTROL	Acumulado Anual	PROGRAMADO	0.00	0.00	0.00	0.00	0.00	0.00	0.00	0.00	0.00	1.00	0.00	0.00	1.00	0.00
					EJECUTADO	0.00	0.00	0.00	0.00	0.00	0.00	0.00	0.00	0.00	0.00	0.00	0.00	0.00	0.00
AOI30033400060 - INTEGRACION CON LA POBLACION	OFICINA DE IMAGEN INSTITUCIONAL, PRENSA Y PROTOCOLO	Muy Alta	EVENTOS	Acumulado Anual	PROGRAMADO	3.00	3.00	3.00	3.00	3.00	3.00	3.00	3.00	3.00	3.00	3.00	3.00	36.00	100.00
					EJECUTADO	11.00	15.00	30.00	24.00	0.00	20.00	26.00	20.00	24.00	19.00	20.00	22.00	231.00	
AOI30033400062 - REALIZACION ACTIVIDADES PROTOCOLARES POR ANIVERSARIO DEL DISTRITO	OFICINA DE IMAGEN INSTITUCIONAL, PRENSA Y PROTOCOLO	Muy Alta	EVENTOS	Acumulado Anual	PROGRAMADO	0.00	0.00	1.00	1.00	1.00	0.00	0.00	0.00	0.00	0.00	0.00	0.00	3.00	0.00
					EJECUTADO	0.00	0.00	0.00	0.00	0.00	0.00	0.00	0.00	0.00	0.00	0.00	0.00	0.00	0.00
AOI30033400064 - EJECUCION DE REUNIONES DE COORDINACION CON LOS FUNCIONARIOS DE LA MUNICIPALIDAD	OFICINA DE PREVENCIÓN DE CONFLICTOS SOCIALES	Alta	REGISTRO	Acumulado Anual	PROGRAMADO	1.00	1.00	1.00	1.00	1.00	1.00	1.00	1.00	1.00	1.00	1.00	1.00	12.00	100.00
					EJECUTADO	2.00	1.00	1.00	1.00	2.00	1.00	1.00	2.00	1.00	1.00	2.00	1.00	16.00	
AOI30033400065 - IDENTIFICACION DE CONFLICTOS SOCIALES EN EL DISTRITO DE CERRO COLORADO	OFICINA DE PREVENCIÓN DE CONFLICTOS SOCIALES	Muy Alta	VISITA	Acumulado Anual	PROGRAMADO	4.00	4.00	4.00	4.00	4.00	4.00	4.00	4.00	4.00	4.00	4.00	4.00	48.00	100.00
					EJECUTADO	4.00	3.00	3.00	3.00	2.00	6.00	4.00	4.00	5.00	5.00	4.00	5.00	48.00	
AOI30033400066 - EJECUCION DE REUNIONES DE COORDINACION CON ENTIDADES PUBLICAS Y PRIVADAS	OFICINA DE PREVENCIÓN DE CONFLICTOS SOCIALES	Alta	REGISTRO	Acumulado Anual	PROGRAMADO	1.00	0.00	1.00	0.00	1.00	0.00	1.00	0.00	1.00	0.00	1.00	0.00	6.00	100.00
					EJECUTADO	0.00	0.00	0.00	1.00	1.00	0.00	2.00	0.00	1.00	1.00	1.00	0.00	7.00	
AOI30033400067 - RESOLUCION DE CONFLICTOS MEDIANTE EL DIÁLOGO	OFICINA DE PREVENCIÓN DE CONFLICTOS SOCIALES	Muy Alta	ACTA	Acumulado Anual	PROGRAMADO	1.00	1.00	1.00	1.00	1.00	1.00	1.00	1.00	1.00	1.00	1.00	1.00	12.00	100.00
					EJECUTADO	1.00	2.00	2.00	0.00	1.00	1.00	1.00	1.00	1.00	1.00	1.00	1.00	13.00	
AOI30033400051 - REALIZACION DE EVALUACION EX POST DE LAS INVERSIONES	OFICINA DE PROGRAMACION MULTIANUAL DE INVERSIONES	Muy Alta	INFORME	Acumulado Anual	PROGRAMADO	0.00	0.00	2.00	0.00	0.00	2.00	0.00	0.00	2.00	0.00	0			

AOI30033400669 - RETRIBUCION ECONOMICA	AGENCIA MUNICIPAL DEL CONO NORTE MARGEN DERECHA	Muy Alta	PLANILLA	Acumulado Anual	PROGRAMADO	1.00	1.00	2.00	1.00	1.00	1.00	2.00	1.00	1.00	1.00	2.00	15.00	100.00	
					EJECUTADO	1.00	1.00	2.00	1.00	1.00	1.00	2.00	1.00	1.00	1.00	2.00	15.00		
AOI30033400114 - PROGRAMACION DE VERIFICACIONES DE LAS DECLARACIONES JURADAS DE IMPUESTO PREDIAL RECIBIDAS	SUB GERENCIA DE FISCALIZACION TRIBUTARIA	Alta	FISCALIZACION REALIZADA	Acumulado Anual	PROGRAMADO	40.00	40.00	40.00	40.00	40.00	40.00	40.00	40.00	40.00	40.00	40.00	480.00	51.67	
					EJECUTADO	7.00	12.00	20.00	22.00	28.00	13.00	24.00	13.00	47.00	20.00	25.00	18.00		248.00
AOI30033400115 - INDUCCION A LA PRESENTACION DE LA DECLARACION JURADA PARA EL PAGO DEL IMPUESTO PREDIAL DE LOS CONTRIBUYENTES SUJETOS A FISCALIZACION	SUB GERENCIA DE FISCALIZACION TRIBUTARIA	Alta	DOCUMENTO EMITIDO	Acumulado Anual	PROGRAMADO	20.00	55.00	55.00	170.00	230.00	230.00	170.00	170.00	170.00	100.00	100.00	1,640.00	100.00	
					EJECUTADO	7.00	166.00	292.00	279.00	137.00	338.00	203.00	219.00	223.00	268.00	183.00	203.00		2,518.00
AOI30033400116 - ELABORACION DE RESOLUCIONES PARA EL PROCEDIMIENTO COACTIVO	OFICINA DE EJECUCION COACTIVA	Muy Alta	RESOLUCION NOTIFICADA	Acumulado Anual	PROGRAMADO	20.00	20.00	20.00	30.00	30.00	30.00	50.00	50.00	50.00	50.00	450.00	100.00		
					EJECUTADO	180.00	217.00	231.00	208.00	289.00	260.00	355.00	267.00	277.00	205.00	355.00		160.00	3,004.00
AOI30033400117 - NOTIFICACION DE APERCIBIMIENTO / REQUERIMIENTOS / CARTAS	OFICINA DE EJECUCION COACTIVA	Muy Alta	NOTIFICACION	Acumulado Anual	PROGRAMADO	250.00	250.00	250.00	250.00	250.00	250.00	250.00	250.00	250.00	250.00	3,000.00	23.87		
					EJECUTADO	52.00	72.00	59.00	9.00	25.00	41.00	45.00	65.00	52.00	64.00	50.00		182.00	716.00
AOI30033400118 - INTERPOSICION DE MEDIDAS CAUTELARES	OFICINA DE EJECUCION COACTIVA	Alta	MEDIDAS CAUTELARES	Acumulado Anual	PROGRAMADO	0.00	0.00	0.00	3.00	0.00	2.00	6.00	0.00	0.00	5.00	0.00	16.00	100.00	
					EJECUTADO	3.00	12.00	25.00	12.00	18.00	12.00	15.00	7.00	3.00	15.00	38.00	5.00		165.00
AOI30033400119 - SUSPENSION DE PROCEDIMIENTO COACTIVO	OFICINA DE EJECUCION COACTIVA	Muy Alta	EXPEDIENTE TRAMITADO	Acumulado Anual	PROGRAMADO	2.00	2.00	3.00	3.00	3.00	3.00	4.00	4.00	4.00	4.00	40.00	100.00		
					EJECUTADO	15.00	8.00	33.00	22.00	19.00	33.00	45.00	25.00	18.00	52.00	45.00		150.00	465.00
AOI30033400108 - EMISION DE VALORES TRIBUTARIO, CUPONERAS	SUB GERENCIA DE RECAUDACION Y CONTROL TRIBUTARIO	Muy Alta	CAMPAÑA	Acumulado Anual	PROGRAMADO	0.00	1.00	1.00	1.00	1.00	1.00	1.00	1.00	1.00	1.00	11.00	45.45		
					EJECUTADO	0.00	1.00	1.00	1.00	1.00	1.00	0.00	0.00	0.00	0.00	0.00		0.00	5.00
AOI30033400109 - EMISION Y NOTIFICACION DE VALORES TRIBUTARIOS (ORDENES DE PAGO)	SUB GERENCIA DE RECAUDACION Y CONTROL TRIBUTARIO	Muy Alta	CAMPAÑA	Acumulado Anual	PROGRAMADO	0.00	1.00	1.00	1.00	1.00	1.00	1.00	1.00	1.00	1.00	11.00	100.00		
					EJECUTADO	0.00	1.00	1.00	1.00	1.00	1.00	1.00	1.00	1.00	1.00	1.00		1.00	11.00
AOI30033400110 - GENERACION, EMISION Y NOTIFICACION DE CARTAS DE PAGO VOLUNTARIO DE IMPUESTO PREDIAL	SUB GERENCIA DE RECAUDACION Y CONTROL TRIBUTARIO	Muy Alta	CAMPAÑA	Acumulado Anual	PROGRAMADO	0.00	1.00	1.00	1.00	1.00	1.00	1.00	1.00	1.00	1.00	11.00	100.00		
					EJECUTADO	0.00	1.00	1.00	1.00	1.00	1.00	1.00	1.00	1.00	1.00	1.00		1.00	11.00
AOI30033400111 - SENSIBILIZACION A LA POBLACION DEL VENCIMIENTO DE LA DEUDA DE BENEFICIOS TRIBUTARIOS, (PUBLICIDAD)	SUB GERENCIA DE RECAUDACION Y CONTROL TRIBUTARIO	Muy Alta	CAMPAÑA	Acumulado Anual	PROGRAMADO	1.00	1.00	1.00	1.00	1.00	1.00	1.00	1.00	1.00	1.00	12.00	100.00		
					EJECUTADO	1.00	1.00	1.00	1.00	1.00	1.00	1.00	1.00	1.00	1.00	1.00		1.00	12.00
AOI30033400112 - PROGRAMACION DE ACCIONES DE FISCALIZACIONES PARA LA DETECCION DE EVASORES Y MOROSOS DE LAS OBLIGACIONES TRIBUTARIAS.	SUB GERENCIA DE FISCALIZACION TRIBUTARIA	Muy Alta	FISCALIZACION REALIZADA	Acumulado Anual	PROGRAMADO	50.00	200.00	250.00	250.00	350.00	300.00	350.00	350.00	250.00	250.00	150.00	150.00	2,900.00	7.55
					EJECUTADO	7.00	12.00	20.00	6.00	28.00	28.00	26.00	17.00	13.00	34.00	22.00	6.00	219.00	
AOI30033400113 - EMISION DE HOJAS DE LIQUIDACION Y RESOLUCIONES DE DETERMINACION DE FISCALIZACION REALIZADAS.	SUB GERENCIA DE FISCALIZACION TRIBUTARIA	Alta	DOCUMENTO EMITIDO	Acumulado Anual	PROGRAMADO	25.00	60.00	60.00	170.00	230.00	230.00	200.00	200.00	150.00	100.00	100.00	1,675.00	76.54	
					EJECUTADO	118.00	89.00	158.00	135.00	68.00	141.00	88.00	82.00	113.00	129.00	69.00	92.00		1,282.00
AOI30033400102 - COORDINACION DE LA EJECUCION DE LOS ACTOS Y MEDIDAS DE CORRECCION NECESARIOS PARA HACER EFECTIVA LA COBRANZA	GERENCIA DE ADMINISTRACION TRIBUTARIA	Muy Alta	EXPEDIENTE PROCESADO	Acumulado Anual	PROGRAMADO	10.00	10.00	10.00	10.00	10.00	10.00	10.00	10.00	10.00	10.00	120.00	10.00		
					EJECUTADO	1.00	1.00	1.00	1.00	1.00	1.00	1.00	1.00	1.00	1.00	1.00		1.00	12.00
AOI30033400103 - EJECUCION DE CAMPAÑA DE INFORMATIVAS DE CULTURA TRIBUTARIA	SUB GERENCIA DE REGISTRO TRIBUTARIO Y ORIENTACION AL CONTRIBUYENTE	Muy Alta	CAMPAÑA	Acumulado Anual	PROGRAMADO	0.00	0.00	0.00	0.00	1.00	0.00	0.00	0.00	0.00	1.00	0.00	2.00	50.00	
					EJECUTADO	0.00	0.00	0.00	0.00	0.00	0.00	0.00	0.00	0.00	0.00	0.00	0.00		1.00
AOI30033400104 - DEPURACION Y ACTUALIZACION DE DATOS DEL CONTRIBUYENTE	SUB GERENCIA DE REGISTRO TRIBUTARIO Y ORIENTACION AL CONTRIBUYENTE	Muy Alta	INFORME	Acumulado Anual	PROGRAMADO	1.00	1.00	1.00	1.00	1.00	1.00	1.00	1.00	1.00	1.00	12.00	91.67		
					EJECUTADO	0.00	1.00	1.00	1.00	1.00	1.00	1.00	1.00	1.00	1.00	1.00		1.00	11.00
AOI30033400105 - CONSERVACION DEL ARCHIVO DE RENTAS	SUB GERENCIA DE REGISTRO TRIBUTARIO Y ORIENTACION AL CONTRIBUYENTE	Muy Alta	INFORME	Acumulado Anual	PROGRAMADO	0.00	0.00	0.00	0.00	1.00	0.00	0.00	0.00	0.00	1.00	0.00	2.00	100.00	
					EJECUTADO	0.00	0.00	0.00	0.00	1.00	0.00	0.00	0.00	0.00	1.00	0.00	0.00		2.00
AOI30033400106 - DIGITALIZACION DE DECLARACIONES DE IMPUESTO PREDIAL	SUB GERENCIA DE REGISTRO TRIBUTARIO Y ORIENTACION AL CONTRIBUYENTE	Alta	INFORME	Acumulado Anual	PROGRAMADO	1.00	1.00	1.00	1.00	1.00	1.00	1.00	1.00	1.00	1.00	12.00	100.00		
					EJECUTADO	1.00	1.00	1.00	1.00	1.00	1.00	1.00	1.00	1.00	1.00	1.00		1.00	12.00
AOI30033400107 - EMISION DE CONSTANCIAS TRIBUTARIAS	SUB GERENCIA DE REGISTRO TRIBUTARIO Y ORIENTACION AL CONTRIBUYENTE	Muy Alta	INFORME	Acumulado Anual	PROGRAMADO	1.00	1.00	1.00	1.00	1.00	1.00	1.00	1.00	1.00	1.00	12.00	100.00		
					EJECUTADO	1.00	1.00	1.00	1.00	1.00	1.00	1.00	1.00	1.00	1.00	1.00		1.00	12.00
AOI30033400309 - SENSIBILIZACION PARA MEJORAR LA RECAUDACION MUNICIPAL	AGENCIA MUNICIPAL APIA	Muy Alta	PERSONA INFORMADA	Acumulado Anual	PROGRAMADO	300.00	300.00	300.00	300.00	300.00	300.00	300.00	300.00	300.00	300.00	3,600.00	100.00		
					EJECUTADO	250.00	360.00	365.00	600.00	650.00	1250.00	1400.00	1400.00	1200.00	1400.00	1500.00		1200.00	11,575.00
AOI30033400310 - ACTUALIZACION Y ORGANIZACION DE CARPETAS DE CONTRIBUYENTES	AGENCIA MUNICIPAL APIA	Muy Alta	CONTRIBUYENTE	Acumulado Anual	PROGRAMADO	50.00	50.00	50.00	50.00	50.00	50.00	100.00	100.00	100.00	100.00	900.00	54.67		
					EJECUTADO	29.00	57.00	68.00	40.00	34.00	35.00	40.00	34.00	47.00	30.00	33.00		45.00	492.00
AOI30033400311 - RECAUDACION EN EFECTIVO DE IMPUESTOS Y TASAS, SEGUN TUPA Y TARIFARIO VIGENTE	AGENCIA MUNICIPAL APIA	Alta	RECIBOS	Acumulado Anual	PROGRAMADO	100.00	100.00	100.00	100.00	100.00	100.00	100.00	100.00	100.00	100.00	1,200.00	100.00		
					EJECUTADO	591.00	409.00	425.00	335.00	206.00	256.00	261.00	96.00	131.00	65.00	119.00		176.00	3,070.00
AOI30033400099 - SUPERVISION Y CONTROL DE LAS ACTIVIDADES DE LAS SUBGERENCIAS RESPECTO A TRIBUTOS MUNICIPALES	GERENCIA DE ADMINISTRACION TRIBUTARIA	Muy Alta	ACCION DE CONTROL	Acumulado Anual	PROGRAMADO	100.00	100.00	100.00	100.00	100.00	100.00	100.00	100.00	100.00	100.00	1,200.00	3.75		
					EJECUTADO	1.00	4.00	4.00	4.00	4.00	4.00	4.00	4.00	4.00	4.00	4.00		4.00	45.00
AOI30033400100 - FORMULACION Y EJECUCION DE PLANES DE TRABAJO, PARA LA MEJORA DE LA RECAUDACION	GERENCIA DE ADMINISTRACION TRIBUTARIA	Muy Alta	PLAN	Acumulado Anual	PROGRAMADO	3.00	0.00	0.00	0.00	0.00	0.00	0.00	1.00	0.00	1.00	0.00	5.00	100.00	
					EJECUTADO	1.00	1.00	1.00	1.00	1.00	1.00	1.00	1.00	1.00	1.00	1.00	1.00		12.00
AOI30033400101 - PROMOCION DE PROGRAMAS DE SENSIBILIZACION, PROMOCION Y ELABORACION DE CAMPAÑAS TRIBUTARIAS PARA LOS CONTRIBUYENTES	GERENCIA DE ADMINISTRACION TRIBUTARIA	Muy Alta	USUARIO SENSIBILIZADO	Acumulado Anual	PROGRAMADO	500.00	500.00	500.00	500.00	500.00	500.00	500.00	500.00	500.00	500.00	6,000.00	0.20		
					EJECUTADO	1.00	1.00	1.00	1.00	1.00	1.00	1.00	1.00	1.00	1.00	1.00		1.00	12.00
AOI30033400300 - RECAUDACION EN EFECTIVO DE IMPUESTOS Y TASAS SEGUN TUPA Y TARIFARIO VIGENTE	AGENCIA MUNICIPAL JOSÉ LUIS BUSTAMANTE Y RIVERO	Muy Alta	CONTRIBUYENTE	Acumulado Anual	PROGRAMADO	390.00	390.00	390.00	390.00	390.00	390.00	390.00	390.00	390.00	390.00	4,680.00	100.00		
					EJECUTADO	440.00	838.00	868.00	868.00	640.00	800.00	800.00	800.00	0.00	0.00	170.00		188.00	6,412.00
AOI30033400302 - SENSIBILIZACION PARA MEJORAR LA RECAUDACION MUNICIPAL	AGENCIA MUNICIPAL JOSÉ LUIS BUSTAMANTE Y RIVERO	Muy Alta	PERSONA INFORMADA	Acumulado Anual	PROGRAMADO	400.00	400.00	400.00	400.00	400.00	400.00	400.00	400.00	400.00	4,800.00	83.33			
					EJECUTADO	400.00	400.00	400.00	400.00	400.00	400.00	400.00	400.00	0.00	0.00		400.00	400.00	4,000.00
AOI30033400303 - FISCALIZACION PARA LA MEJORA DE LA RECAUDACION DE IMPUESTOS	AGENCIA MUNICIPAL JOSÉ LUIS BUSTAMANTE Y RIVERO	Muy Alta	ACCION DE CONTROL	Acumulado Anual	PROGRAMADO	400.00	400.00	400.00	400.00	400.00	400.00	400.00	400.00	400.00	4,800.00	75.00			
					EJECUTADO	400.00	400.00	400.00	400.00	400.00	400.00	400.00	400.00	0.00	0.00		0.00	400.00	3,600.00
AOI30033400305 - FISCALIZACION Y SISTEMATIZACION DE PADRONES DE CONTRIBUYENTE	AGENCIA MUNICIPAL DEL CONO NORTE MARGEN DERECHA	Muy Alta	CONTRIBUYENTE	Acumulado Anual	PROGRAMADO	80.00	90.00	90.00	80.00	80.00	80.00	80.00	80.00	80.00	80.00	990.00	96.97		
					EJECUTADO	40.00	100.00	90.00	80.00	80.00	80.00	80.00	80.00	80.00	80.00	80.00		90.00	960.00
AOI30033400306 - ACTUALIZACION Y ORGANIZACION DE CARPETAS DE CONTRIBUYENTES	AGENCIA MUNICIPAL DEL CONO NORTE MARGEN DERECHA	Muy Alta	CONTRIBUYENTE	Acumulado Anual	PROGRAMADO	200.00	200.00	200.00	200.00	200.00	200.00	200.00	200.00	200.00	200.00	2,400.00	93.75		
					EJECUTADO	50.00</													

AEI.08.05 II Instrumentos de gestión actualizados en beneficio de la administración municipal

CÓDIGO	TIPO / DE OEI	OBJETIVO ESTRATEGICO / ACCIÓN ESTRATÉGICA / ACTIVIDAD OPERATIVA	CENTRO DE COSTO	NIVEL DE PRIORIDAD	UNIDAD MEDIDA	TIPO DE AGREGACIÓN	PROG. / EJE.	FISICO												AVANCE ACUMULADO	AVANCE % ACUMULADO	
								Ene	Feb	Mar	Abr	May	Jun	Jul	Ago	Sep	Oct	Nov	Dic			
AOI30033400038 - SUPERVISION Y MONITOREO DE LA ACTUALIZACIÓN Y/O ELABORACIÓN DE INSTRUMENTOS DE GESTIÓN			GERENCIA DE PLANIFICACIÓN, PRESUPUESTO Y RACIONALIZACIÓN	Muy Alta	INFORME	Acumulado Anual	PROGRAMADO	0.00	0.00	3.00	0.00	0.00	1.00	0.00	1.00	0.00	1.00	0.00	1.00	0.00	6.00	0.00
								EJECUTADO	0.00	0.00	0.00	0.00	0.00	0.00	0.00	0.00	0.00	0.00	0.00	0.00	0.00	
AOI30033400040 - ELABORACIÓN DE INSTRUMENTOS DE GESTIÓN			SUB GERENCIA DE PLANIFICACIÓN Y RACIONALIZACIÓN	Muy Alta	DOCUMENTO EMITIDO	Acumulado Anual	PROGRAMADO	0.00	1.00	0.00	0.00	0.00	0.00	0.00	1.00	0.00	0.00	0.00	0.00	0.00	2.00	50.00
								EJECUTADO	0.00	1.00	0.00	0.00	0.00	0.00	0.00	0.00	0.00	0.00	0.00	0.00	0.00	
AOI30033400041 - EVALUACIÓN Y SEGUIMIENTO DE INSTRUMENTOS DE GESTIÓN			SUB GERENCIA DE PLANIFICACIÓN Y RACIONALIZACIÓN	Muy Alta	DOCUMENTO EMITIDO	Acumulado Anual	PROGRAMADO	0.00	2.00	0.00	0.00	0.00	0.00	1.00	0.00	0.00	1.00	0.00	0.00	4.00	100.00	
								EJECUTADO	1.00	1.00	0.00	0.00	0.00	0.00	0.00	1.00	1.00	1.00	1.00	1.00		0.00
AOI30033400042 - ELABORACIÓN DE DIRECTIVAS			SUB GERENCIA DE PLANIFICACIÓN Y RACIONALIZACIÓN	Muy Alta	DOCUMENTO EMITIDO	Acumulado Anual	PROGRAMADO	0.00	0.00	1.00	1.00	0.00	0.00	0.00	0.00	1.00	0.00	1.00	0.00	4.00	100.00	
								EJECUTADO	1.00	0.00	2.00	0.00	0.00	1.00	0.00	0.00	0.00	0.00	0.00	0.00		0.00
AOI30033400043 - ELABORACIÓN DE MAPROS			SUB GERENCIA DE PLANIFICACIÓN Y RACIONALIZACIÓN	Alta	DOCUMENTO EMITIDO	Acumulado Anual	PROGRAMADO	0.00	0.00	0.00	0.00	0.00	0.00	1.00	0.00	0.00	0.00	0.00	0.00	1.00	0.00	
								EJECUTADO	0.00	0.00	0.00	0.00	0.00	0.00	0.00	0.00	0.00	0.00	0.00	0.00		0.00
AOI30033400591 - RETRIBUCION ECONOMICA			SUB GERENCIA DE PLANIFICACIÓN Y RACIONALIZACIÓN	Muy Alta	PLANILLA	Acumulado Anual	PROGRAMADO	1.00	1.00	2.00	1.00	1.00	1.00	2.00	1.00	1.00	1.00	1.00	2.00	15.00	80.00	
								EJECUTADO	1.00	1.00	1.00	1.00	1.00	1.00	1.00	1.00	1.00	1.00	1.00	1.00		1.00

EJECUCIÓN FÍSICA POR AEI.08.05: 55.0

AEI.08.06 II Gestión del presupuesto de manera eficiente en beneficio del distrito

CÓDIGO	TIPO / DE OEI	OBJETIVO ESTRATEGICO / ACCIÓN ESTRATÉGICA / ACTIVIDAD OPERATIVA	CENTRO DE COSTO	NIVEL DE PRIORIDAD	UNIDAD MEDIDA	TIPO DE AGREGACIÓN	PROG. / EJE.	FISICO												AVANCE ACUMULADO	AVANCE % ACUMULADO	
								Ene	Feb	Mar	Abr	May	Jun	Jul	Ago	Sep	Oct	Nov	Dic			
AOI30033400029 - FORMULACIÓN Y EVALUACIÓN DEL PRESUPUESTO INSTITUCIONAL			SUB GERENCIA DE PRESUPUESTO	Muy Alta	INFORME	Acumulado Anual	PROGRAMADO	0.00	0.00	0.00	0.00	1.00	0.00	0.00	0.00	0.00	0.00	0.00	0.00	0.00	1.00	100.00
								EJECUTADO	1.00	0.00	0.00	0.00	1.00	0.00	0.00	0.00	0.00	0.00	0.00	0.00	0.00	
AOI30033400030 - CONCILIACIÓN DEL MARCO PRESUPUESTAL LEGAL			SUB GERENCIA DE PRESUPUESTO	Muy Alta	INFORME	Acumulado Anual	PROGRAMADO	0.00	0.00	1.00	0.00	0.00	1.00	0.00	0.00	1.00	0.00	1.00	0.00	4.00	100.00	
								EJECUTADO	0.00	0.00	0.00	0.00	0.00	0.00	0.00	1.00	1.00	1.00	0.00	0.00		0.00
AOI30033400031 - EJECUCIÓN DE CIERRE PRESUPUESTAL MENSUAL, TRIMESTRAL Y ANUAL			SUB GERENCIA DE PRESUPUESTO	Muy Alta	INFORME	Acumulado Anual	PROGRAMADO	1.00	1.00	1.00	1.00	1.00	1.00	1.00	1.00	1.00	1.00	1.00	1.00	12.00	83.33	
								EJECUTADO	0.00	1.00	1.00	0.00	1.00	1.00	1.00	1.00	1.00	1.00	1.00	1.00		1.00
AOI30033400032 - EMISIÓN DE CERTIFICACIONES PRESUPUESTALES DE BIENES Y SERVICIOS			SUB GERENCIA DE PRESUPUESTO	Muy Alta	CERTIFICACION	Acumulado Anual	PROGRAMADO	500.00	400.00	300.00	200.00	300.00	400.00	200.00	500.00	300.00	400.00	300.00	600.00	4,400.00	100.00	
								EJECUTADO	420.00	388.00	405.00	436.00	307.00	351.00	289.00	352.00	320.00	422.00	493.00	334.00		4,517.00
AOI30033400468 - DIRECCION SUPERVISION Y MONITOREO DE LA ELABORACION DEL PRESUPUESTO INSTITUCIONAL DE APERTURA (PIA)			GERENCIA DE PLANIFICACIÓN, PRESUPUESTO Y RACIONALIZACIÓN	Muy Alta	REPORTE	Acumulado Anual	PROGRAMADO	0.00	0.00	0.00	0.00	1.00	0.00	0.00	0.00	0.00	0.00	0.00	0.00	1.00	100.00	
								EJECUTADO	0.00	0.00	0.00	0.00	1.00	0.00	0.00	0.00	0.00	0.00	0.00	0.00		0.00
AOI30033400469 - DIRECCION SUPERVISION Y MONITOREO DEL PRESUPUESTO INSTITUCIONAL MODIFICADO (PIM)			GERENCIA DE PLANIFICACIÓN, PRESUPUESTO Y RACIONALIZACIÓN	Muy Alta	INFORME	Acumulado Anual	PROGRAMADO	0.00	0.00	1.00	0.00	0.00	1.00	0.00	0.00	1.00	0.00	0.00	1.00	4.00	100.00	
								EJECUTADO	0.00	0.00	0.00	0.00	1.00	1.00	1.00	1.00	1.00	0.00	0.00	1.00		0.00
AOI30033400470 - ELABORACION DEL REGISTRO NACIONAL DE MUNICIPALIDADES (RENAMU)			GERENCIA DE PLANIFICACIÓN, PRESUPUESTO Y RACIONALIZACIÓN	Alta	REPORTE	Acumulado Anual	PROGRAMADO	0.00	0.00	0.00	1.00	0.00	0.00	0.00	0.00	0.00	0.00	0.00	0.00	1.00	100.00	
								EJECUTADO	0.00	0.00	0.00	0.00	1.00	0.00	0.00	0.00	0.00	0.00	0.00	0.00		0.00
AOI30033400471 - ELABORACION DEL MARCO LEGAL Y EVALUACION DEL PRESUPUESTO EJERCICIO 2024 Y 2025			GERENCIA DE PLANIFICACIÓN, PRESUPUESTO Y RACIONALIZACIÓN	Muy Alta	REPORTE	Acumulado Anual	PROGRAMADO	0.00	1.00	0.00	0.00	0.00	1.00	0.00	0.00	0.00	0.00	0.00	0.00	2.00	0.00	
								EJECUTADO	0.00	0.00	0.00	0.00	0.00	0.00	0.00	0.00	0.00	0.00	0.00	0.00		0.00
AOI30033400588 - RETRIBUCION ECONOMICA			GERENCIA DE PLANIFICACIÓN, PRESUPUESTO Y RACIONALIZACIÓN	Muy Alta	PLANILLA	Acumulado Anual	PROGRAMADO	1.00	1.00	2.00	1.00	1.00	1.00	2.00	1.00	1.00	1.00	1.00	2.00	15.00	73.33	
								EJECUTADO	1.00	1.00	1.00	1.00	1.00	1.00	1.00	1.00	0.00	1.00	1.00	1.00		0.00

EJECUCIÓN FÍSICA POR AEI.08.06: 84.1

AEI.08.07 II Soporte tecnológico adecuado para la operatividad de la municipalidad

CÓDIGO	TIPO / DE OEI	OBJETIVO ESTRATEGICO / ACCIÓN ESTRATÉGICA / ACTIVIDAD OPERATIVA	CENTRO DE COSTO	NIVEL DE PRIORIDAD	UNIDAD MEDIDA	TIPO DE AGREGACIÓN	PROG. / EJE.	FISICO												AVANCE ACUMULADO	AVANCE % ACUMULADO
								Ene	Feb	Mar	Abr	May	Jun	Jul	Ago	Sep	Oct	Nov	Dic		
AOI30033400093 - EJECUCIÓN DE MANTENIMIENTO DEL PARQUE INFORMÁTICO			OFICINA DE TECNOLOGÍAS DE LA INFORMACIÓN	Muy Alta	MANTENIMIENTO	Acumulado Anual	PROGRAMADO	1.00	1.00	1.00	1.00	1.00	1.00	1.00	1.00	1.00	1.00	1.00	1.00	12.00	83.33
								EJECUTADO	1.00	1.00	1.00	1.00	1.00	1.00	1.00	1.00	1.00	0.00	1.00	0.00	
AOI30033400094 - IMPLEMENTACION DE EQUIPAMIENTO DE OFICINA			OFICINA DE TECNOLOGÍAS DE LA INFORMACIÓN	Muy Alta	EQUIPO IMPLEMENTADO	Acumulado Anual	PROGRAMADO	0.00	0.00	2.00	0.00	0.00	0.00	1.00	0.00	0.00	0.00	0.00	0.00	3.00	100.00
								EJECUTADO	0.00	0.00	0.00	2.00	1.00	0.00	1.00	0.00	0.00	0.00	0.00	0.00	
AOI30033400095 - EJECUCIÓN DE MANTENIMIENTO DE COMUNICACIONES			OFICINA DE TECNOLOGÍAS DE LA INFORMACIÓN	Muy Alta	MANTENIMIENTO	Acumulado Anual	PROGRAMADO	0.00	0.00	1.00	1.00	0.00	0.00	0.00	1.00	0.00	1.00	0.00	0.00	4.00	25.00
								EJECUTADO	0.00	0.00	0.00	0.00	0.00	0.00	1.00	0.00	0.00	0.00	0.00	0.00	
AOI30033400096 - EJECUCIÓN DE MANTENIMIENTO DE SOFTWARE			OFICINA DE TECNOLOGÍAS DE LA INFORMACIÓN	Alta	MANTENIMIENTO	Acumulado Anual	PROGRAMADO	1.00	0.00	0.00	1.00	0.00	0.00	1.00	0.00	0.00	1.00	0.00	4.00	50.00	
								EJECUTADO	0.00	0.00	0.00	1.00	0.00	0.00	1.00	0.00	0.00	0.00	0.00		0.00
AOI30033400097 - OPTIMIZACIÓN DE SALA DE SERVIDORES			OFICINA DE TECNOLOGÍAS DE LA INFORMACIÓN	Muy Alta	SERVICIO INTERVENIDO	Acumulado Anual	PROGRAMADO	0.00	1.00	1.00	0.00	0.00	0.00	0.00	1.00	1.00	0.00	0.00	4.00	0.00	
								EJECUTADO	0.00	0.00	0.00	0.00	0.00	0.00	0.00	0.00	0.00	0.00	0.00		0.00
AOI30033400098 - EJECUCIÓN DE MANTENIMIENTO PREVENTIVO/CORRECTIVO DE REDES			OFICINA DE TECNOLOGÍAS DE LA INFORMACIÓN	Alta	MANTENIMIENTO	Acumulado Anual	PROGRAMADO	1.00	1.00	1.00	1.00	1.00	1.00	1.00	1.00	1.00	1.00	1.00	12.00	83.33	
								EJECUTADO	0.00	1.00	1.00	1.00	1.00	1.00	1.00	1.00	1.00	1.00	1.00		1.00

EJECUCIÓN FÍSICA POR AEI.08.07: 56.9

EJECUCIÓN FÍSICA PROMEDIO TOTAL: 72.06

EJECUCIÓN FÍSICA PROMEDIO POR OEI TIPO I: 77.33

EJECUCIÓN FÍSICA PROMEDIO POR OEI TIPO II: 69.18

Año: 2025	[0%-75%>	[75%-95%>	≥95%	AO CON INFORMACIÓN INCOMPLETA	AEI / AO EN EJECUCIÓN
Acciones Estratégicas	14	10	9	-	33
Actividades Operativas (Ejecución física)	112	67	166	0	345

AO CON INFORMACIÓN COMPLETA	345
AO CON INFORMACIÓN INCOMPLETA	0

NOTAS:

- (1) Forman parte del reporte solo las AO activos y con metas físicas mayores a cero en el año; asimismo, que tengan el estado "Aprobado", tanto en seguimiento como en reprogramación.
- (2) La columna AVANCE ACUMULADO, en las filas PROGRAMADO y EJECUTADO de cada AO, mostrará valores que dependerán de su configuración en la columna TIPO DE AGREGACIÓN:
 - a) Si es "Acumulado Anual" se suma los valores de enero a diciembre.
 - b) Si es "Acumulado Mensual" se toma el último valor mayor a cero de enero a diciembre.
 - c) Si es "No Acumulado" se muestra el valor registrado como total anual.
- (3) Los valores de la columna AVANCE % ACUMULADO dependerán de su configuración en TIPO DE AGREGACIÓN:
 - a) Si es "Acumulado Anual" o "Acumulado Mensual" se calcula como (ejecución acumulada / programación acumulada) *100.
 - b) Si es "No Acumulado", , como el promedio de (ejecución / programación)*100 de cada mes desde enero a diciembre. Considerando solo a las AO cuya programación sea mayor a 0.
 - c) Para todos los casos, mostrará "S.I." si falta registrar el seguimiento en algún mes cuyo plazo entre enero a diciembre ya haya vencido.
- (4) La sigla "S.I." significa seguimiento incompleto. Se presenta en AO con registros de seguimiento vacío en algunos de los meses cuyo plazo ha vencido a la fecha de consulta del reporte. El plazo para el registro de seguimiento de cada mes es el día 20 del siguiente mes.
- (5) La sigla "S.P." significa sin programación y se presenta en AO que tienen programación cero en todos los meses ya ejecutados a la fecha de consulta del reporte.
- (6) Las cifras de EJECUCIÓN FÍSICA POR AEI son calculadas como el promedio del AVANCE % ACUMULADO de sus AO. Consideraciones:
 - a) Solo tendrá un valor calculado cuando ninguna de sus AO esté en "S.I."
 - b) No entra en el promedio las AO con "-" ni "S.P."
- (7) La cifra de EJECUCIÓN FÍSICA TOTAL es calculado como el promedio de la EJECUCIÓN FÍSICA de todas las AO.
- (8) La cifra de EJECUCIÓN FÍSICA PROMEDIO POR OEI TIPO I es calculado como el promedio de la EJECUCIÓN FÍSICA de todas las AO pertenecientes a las AEI tipo I.
- (9) La cifra de EJECUCIÓN FÍSICA PROMEDIO POR OEI TIPO II es calculado como el promedio de la EJECUCIÓN FÍSICA de todas las AO pertenecientes a las AEI tipo II.

ALERTAS IDENTIFICADAS

Editar

Guardar

ACTA DE VALIDACION

Del Informe de Evaluación Institucional PEI - POI 2025 De la Municipalidad Distrital de Cerro Colorado

Siendo las 10:00 horas del día 01 de abril de 2026, en el local principal de la Municipalidad Distrital de Cerro Colorado se reunieron los miembros del Grupo de Trabajo para el Planeamiento Institucional y el Equipo Técnico para el planeamiento institucional de la Municipalidad Distrital de Cerro Colorado, designados mediante Resolución de Alcaldía N° 59-2026-MDCC, como responsables técnicos del seguimiento y evaluación del Plan Operativo Institucional 2025 y del Plan Estratégico Institucional 2025 – 2027, quienes luego de efectuar la revisión y análisis de los reportes de seguimiento correspondientes al periodo anual 2025, proceden a la formulación del informe de evaluación institucional, a través de la aplicación de la técnica de revisión documental, entre otras, estableciendo las conclusiones y recomendaciones respectivas a fin de asegurar el cumplimiento de los objetivos estratégicos institucionales a la finalización del año 2025.

En ese sentido, se procede a la evaluación del PEI y POI, siendo consolidado en un solo informe, para lo cual se ha contado con el apoyo de la Gerencia de Planificación, Presupuesto y Racionalización, conforme a las disposiciones contenidas en la Guía para el seguimiento y evaluación de políticas nacionales y planes del SINAPLAN, aprobada por Resolución de Presidencia de Consejo Directivo N°0056-2024-CEPLAN/PCD; en ese sentido, cada integrante a fin de proceder a la validación del informe de evaluación institucional procede a suscribir el presente documento, a fin que se continúe con el trámite de aprobación a través de la Resolución de Alcaldía correspondiente.

GRUPO DE TRABAJO PARA EL PLANEAMIENTO INSTITUCIONAL MUNICIPALIDAD DISTRICTAL DE CERRO COLORADO	
 MUNICIPALIDAD DISTRICTAL CERRO COLORADO  C.P.C. Ronald N. Huallanca Aquenta Gerente de Planificación, Presupuesto y Racionalización	 Gerente de Administración y Finanzas
 Gerente de Obras Públicas e Infraestructura	 Gerente de Administración Tributaria
 Gerente de Desarrollo Urbano y Catastro	 Gerente de Servicios a la Ciudad y Ambiente

 Gerente de Desarrollo Económico Local	 Gerente de Seguridad Ciudadana
 Gerente de Desarrollo Social	
EQUIPO TÉCNICO DE PLANEAMIENTO INSTITUCIONAL MUNICIPALIDAD DISTRITAL DE CERRO COLORADO	
  Sub Gerente de Planificación y Racionalización	 Sub Gerente de Logística y Abastecimientos
 MUNICIPALIDAD DISTRITAL DE CERRO COLORADO  Econ. Rafael Berrios Pinto Jefe de la Oficina de Programación de Inversiones	